


Министерство культуры Российской Федерации  
ФГБОУ ВО «Театральный институт имени Бориса Щукина  
при Государственном академическом театре  
имени Евгения Вахтангова»  
(Театральный институт имени Бориса Щукина)

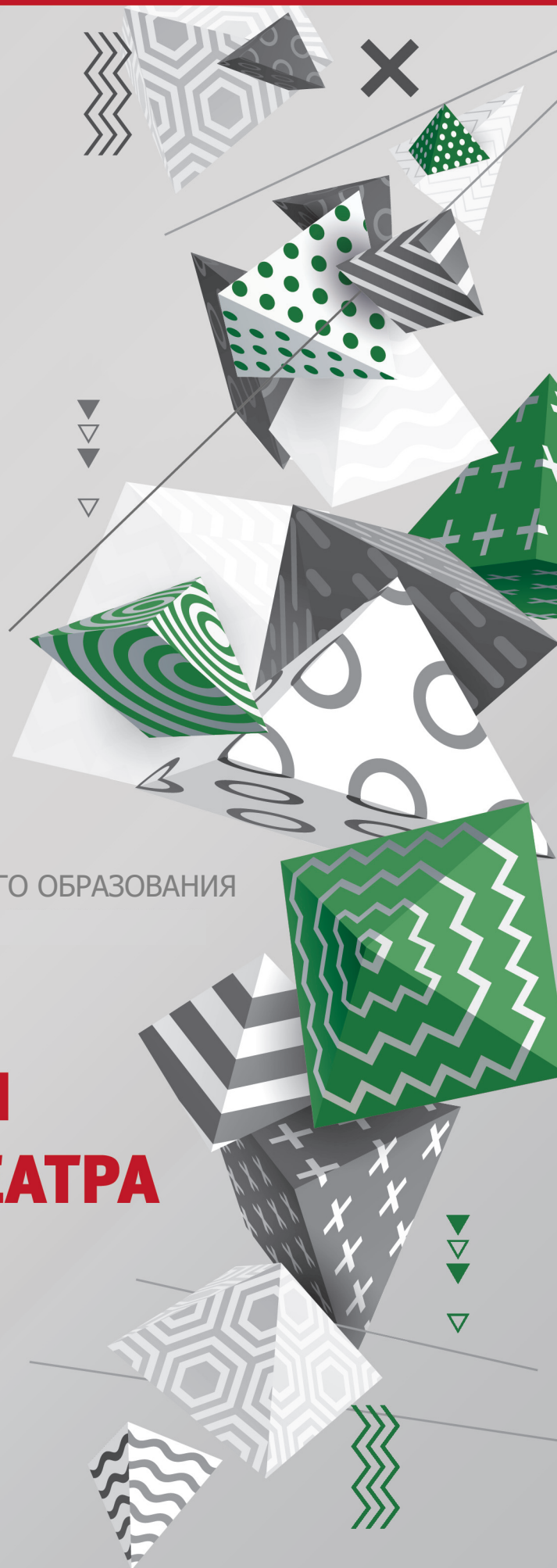


УЧЕБНО-МЕТОДИЧЕСКОЕ ПОСОБИЕ  
ДЛЯ ПЕДАГОГОВ ДОПОЛНИТЕЛЬНОГО ОБРАЗОВАНИЯ

# ОРГАНИЗАЦИЯ ДЕЯТЕЛЬНОСТИ ШКОЛЬНОГО ТЕАТРА

(ТЕАТРАЛЬНОЙ СТУДИИ,  
КРУЖКА, ОБЪЕДИНЕНИЯ)  
В ОБРАЗОВАТЕЛЬНОЙ ОРГАНИЗАЦИИ

Москва  
2022



Утверждено на заседании Учёного совета  
Театрального института имени Бориса Щукина  
№7 от 28 марта 2022 года



ПРИ ПОДДЕРЖКЕ  
ПРЕЗИДЕНТСКОГО ФОНДА  
КУЛЬТУРНЫХ ИНИЦИАТИВ



РОССИЙСКОЕ  
ДВИЖЕНИЕ ШКОЛЬНИКОВ

Учебно-методическое пособие «Организация деятельности школьного театра (театральной студии, кружка, объединения) в образовательной организации» /коллектив авторов: В.В. Стасюк, В.В. Иванова, Г.В. Марченко, М.Г. Силина/ – Театральный институт имени Бориса Щукина, 2022. – 86 с.


В настоящем учебно-методическом пособии представлены примерные дополнительные образовательные общеразвивающие программы «Школьный театр» для начальной школы (1-4 классы), основной школы (5-9 классы) и старшей школы (10-11 классы).

Сборник подготовлен преподавателями Театрального института имени Бориса Щукина и методистами Центра научных и методических проектов Театрального института имени Бориса Щукина в помощь педагогам дополнительного образования, руководителям детских театральных коллективов, педагогам-организаторам, учителям и классным руководителям образовательных организаций по программе «Школьный театр».

© Театральный институт имени Бориса Щукина  
при государственном академическом театре  
имени Евгения Вахтангова, 2022

**УЧЕБНО-МЕТОДИЧЕСКОЕ ПОСОБИЕ  
ДЛЯ ПЕДАГОГОВ ДОПОЛНИТЕЛЬНОГО  
ОБРАЗОВАНИЯ**

# **ОРГАНИЗАЦИЯ ДЕЯТЕЛЬНОСТИ ШКОЛЬНОГО ТЕАТРА**



**(ТЕАТРАЛЬНОЙ СТУДИИ,  
КРУЖКА, ОБЪЕДИНЕНИЯ)  
В ОБРАЗОВАТЕЛЬНОЙ  
ОРГАНИЗАЦИИ**

МОСКВА

2022

В 2020 году при поддержке Министерства просвещения России стартовал Всероссийский проект «Школьная классика».

Всероссийский проект «Школьная классика» разработан Общероссийской общественно-государственной детско-юношеской организацией «Российское движение школьников» и Федеральным государственным бюджетным образовательным учреждением высшего образования «Театральный институт имени Бориса Щукина при Государственном академическом театре имени Евгения Вахтангова» (далее – Театральный институт имени Бориса Щукина).

Цель Всероссийского проекта «Школьная классика» – формирование поликультурной среды, способствующей всестороннему развитию личности, приобщению учащихся к общечеловеческим ценностям посредством стимулирования развития школьных театров в образовательных организациях всех регионов нашей страны.

Театральный институт имени Бориса Щукина является одним из лидеров театрального образования в России. Наличие собственной педагогической методики на базе творческого метода Е.Б. Вахтангова обеспечивает высокую результативность обучения.

Идти в ногу со временем, сохраняя более чем вековую традицию обучения студентов, – именно такую стратегическую задачу осуществляет Театральный институт имени Бориса Щукина, принимая участие в проекте «Школьная классика».

Качество образования Театрального института имени Бориса Щукина высоко ценят и в нашей стране, и в мире. А педагоги Вахтанговской школы являются носителями и хранителями театральных традиций воспитания артистов.

Преподаватели Театрального института имени Бориса Щукина, принимающие участие в разработке данных методических рекомендаций, постарались адаптировать весь свой

многолетний педагогический опыт для педагогов школы, которые выбрали новое направление деятельности и решили подарить своим ученикам удивительный мир театра.

В рамках проекта «Школьная классика» Институтом реализуется дополнительная профессиональная программа повышения квалификации «Мастерство учителя», разрабатываются методические рекомендации и пособия для педагогов по организации театральной деятельности в общеобразовательных учреждениях.

Данное методическое пособие предназначено для педагогов дополнительного образования, классных руководителей, педагогов-организаторов образовательных организаций.

Методическое пособие подготовлено преподавателями Театрального института имени Бориса Щукина и методистами Центра науки и методологии Театрального института имени Бориса Щукина.

#### **Коллектив авторов:**

Стасюк Валентин Валерьевич,  
*старший преподаватель  
кафедры мастерства актера*

Иванова Варвара Вячеславовна,  
*старший преподаватель  
кафедры сценической речи*

Марченко Герман Владимирович,  
*научный сотрудник*

Силина Марина Германовна,  
*ведущий методист*



*Дети – будущее нашей страны. Каким станет будущее детей и государства, зависит от многих факторов. Если мы желаем своей стране достойного будущего, то должны приложить все возможные усилия к тому, чтобы наши дети могли воспитываться на основе высоких моральных ценностей хорошо образованными, высококультурными преподавателями, для которых работа со школьниками – это призвание. Жизнь современных школьников должна быть насыщенной, яркой, интересной, досуг – захватывающим и запоминающимся.*

*Театральный институт имени Бориса Щукина (Вахтанговская школа) – один из ведущих театральных ВУЗов России. Педагоги нашей Школы обладают фундаментальными знаниями и опытом в области театральной педагогики. Деятельность Российского движения школьников направлена на всестороннее воспитание подрастаю-*

*щего поколения, развитие детей на основе их интересов и потребностей, а также организацию досуга школьников. В настоящее время Российское движение школьников играет важнейшую роль в процессе воспитания высоконравственных, социально успешных граждан.*

*Совместный проект наших организаций – Всероссийский проект «Школьная классика» – уже стал универсальной площадкой для реализации творческого потенциала участников, обеспечения условий для методического фундамента общеразвивающих и предпрофессиональных программ в сфере театрального искусства, соприкосновение с которым будет максимально способствовать формированию растущей личности на основе главных человеческих ценностей и понимания культурных традиций нашей страны. Создавать благоприятные условия для формирования личности ребенка, приобщать его к жизненно важным знаниям и истинным нравственным ценностям – это приоритетная задача государства и общества.*

*Реализация Всероссийского проекта «Школьная классика» стала возможной благодаря участию Театрального института имени Бориса Щукина в программе стратегического академического лидерства «Приоритет-2030».*

**Евгений Владимирович Князев,**  
*народный артист Российской Федерации, ректор Театрального института им. Бориса Щукина*

## СОДЕРЖАНИЕ

Введение .....	5
Примерная дополнительная общеобразовательная общеразвивающая программа «Школьный театр» для начальной школы (1-4 классы) .....	6
Примерная дополнительная общеобразовательная общеразвивающая программа «Школьный театр» для основной школы (5-9 классы) .....	31
Примерная дополнительная общеобразовательная общеразвивающая программа «Школьный театр» для старшей школы (10-11 классы) .....	57
<b><i>Литература</i></b> .....	82

## ВВЕДЕНИЕ

В современных условиях система дополнительного образования детей является активно развивающейся областью современного образовательного пространства.

В силу конкурентных преимуществ по сравнению с другими институтами образования дополнительное образование детей является средством освоения всеобщих норм, культурных образцов и интеграции в социум и потому может быть «инструментом формирования ценностей, мировоззрения, гражданской идентичности подрастающего поколения».<sup>1</sup>

Искусство театра оказывает огромное воздействие на духовное развитие личности, ее самореализацию и социокультурную интеграцию. Включение искусства театра в учебно-воспитательный процесс школы – это действительная потребность развития современной системы образования, которая переходит от эпизодического присутствия театра в школе к системному моделированию его образовательной функции. Актуально, чтобы в каждом образовательном учреждении был организован детский театральный коллектив.

Стремление к игре, к актерству присуще всем детям. Потребность ребенка в игровом поведении, способность «входить» в придуманные только им предлагаемые обстоятельства, обусловлены особым видением мира.

А, как известно, где есть игра, там есть и творчество. Занятия в школьном театре (театральной студии, кружке, объединении) способствуют развитию фантазии, воображения, памяти, учат передавать различные эмоциональные состояния.

В процессе освоения театральных средств выразительности обогащается словарный запас, формируется звуковая культура речи, навыки связной речи, расширяется ее интонационный диапазон.

Занятия в школьном театре не только развивают творческие способности ребенка, но и формируют коммуникативные качества, его систему ценностей.

Работая в группе, ребенок осознает свою значимость в коллективе, воспитывает в себе чувство ответственности, учится владеть своей речью и не бояться публики, развивает в себе лидерские качества, расширяет кругозор.

В работе со школьным театром необходимо уделять особое внимание разным возрастным категориям школьников и учитывать психологические особенности конкретного ученика и группы в целом.

Занятия в театральной студии могут стать не только инструментом для развития творческих способностей и помощником в выборе профильного направления, но также могут повлиять на достижение высоких образовательных результатов каждого ребенка.

В методических рекомендациях представлены примерные дополнительные общеобразовательные общеразвивающие программы «Школьный театр» для начальной, основной и старшей школы, а также указан перечень нормативно-правовых документов, регламентирующих деятельность школьного театра (театральной студии, кружка, объединения) в образовательной организации.

<sup>1</sup> Концепция развития дополнительного образования. Утв. Распоряжением Правительства РФ от 4 сентября 2014 г. № 1726-р

НАИМЕНОВАНИЕ ВЫШЕСТОЯЩИХ ОРГАНОВ ОБРАЗОВАНИЯ

(по подчиненности учреждения)

НАИМЕНОВАНИЕ ОБРАЗОВАТЕЛЬНОЙ ОРГАНИЗАЦИИ

РЕКОМЕНДОВАНО

педагогическим/методическим советом

протокол № \_\_\_\_\_

от \_\_\_\_\_ (дата)

УТВЕРЖДАЮ

Директор (далее указать тип учреждения и его название)

\_\_\_\_\_

\_\_\_\_\_ (ФИО)

(подпись, печать)

**ПРИМЕРНАЯ  
ДОПОЛНИТЕЛЬНАЯ ОБЩЕОБРАЗОВАТЕЛЬНАЯ  
ОБЩЕРАЗВИВАЮЩАЯ ПРОГРАММА  
«ШКОЛЬНЫЙ ТЕАТР»**

(ознакомительный уровень)

Направленность программы: **художественная**

Уровень программы: **ознакомительный**

Возраст обучающихся: **7-11 лет**

Срок реализации программы: **1 год**

Количество часов в год: **144 часа**

Автор-составитель: \_\_\_\_\_ (ФИО, полностью)

педагог дополнительного образования

город \_\_\_\_\_

\_\_\_\_\_ год



## 1. ПОЯСНИТЕЛЬНАЯ ЗАПИСКА

### **Направленность программы**

Дополнительная общеобразовательная общеразвивающая программа «Школьный театр» имеет *художественную* направленность.

### **Уровень программы**

Уровень программы – *ознакомительный*.

### **Актуальность программы**

С появлением и развитием компьютерных технологий, особенно благодаря динамичной киберэволюции всемирной глобальной сети Интернет, современный мир преобразуется и изменяется, вследствие чего меняются факторы социализации человека.

При всей кажущейся яркости и занимательности новейших компьютерных технологий, следует отчетливо осознавать, что ребенок чаще всего остается пассивным зрителем, созерцателем подобных технологических чудес. Они не затрагивают тех психоэмоциональных центров головного мозга, которые отвечают за общее развитие и работу активного, действенного воображения, являющегося локомотивом всей творческой деятельности. Все эти качества эффективно реализуются в игровой форме.

Актуальность программы определяется необходимостью успешной социализации детей в современном обществе, повышения уровня их общей культуры и эрудиции. Театрализованная деятельность становится способом развития творческих способностей, самовыражения и самореализации личности, способной понимать общечеловеческие ценности, а также средством снятия психологического напряжения, сохранения эмоционального здоровья школьников. Сочетая возможности нескольких видов искусств (музыки, живописи, танца, литературы и актерской игры), театр обладает огромной силой воздействия на духовно-нравственный мир ребенка. Беседы о театре знакомят обучающихся в доступной форме с особенностями театрального искусства, с его видами и жанрами, также раскрывают общественно-воспитательную роль театра. Все это направлено на развитие зрительской культуры детей.

Занятия театральной деятельностью вводят детей в мир прекрасного, пробуждают способности к состраданию и сопереживанию, активизируют мышление и познавательный интерес, а главное – раскрывают творческие возможности и помогают психологической адаптации ребенка в коллективе, тем самым создавая условия для успешной социализации личности.

## **Цель программы**

Целью программы является приобщение детей младшего школьного возраста (1-4 классы начальной школы) к искусству театра, развитие творческих способностей и формирование социально активной личности средствами театрального искусства.

## **Задачи программы**

*Обучающие:*

- обучить основам сценического действия;
- познакомить с основным языком театрального искусства;
- познакомить с основными принципами коллективной творческой деятельности;
- дать знания об основах самоорганизации и самодисциплины;

*Развивающие:*

- развивать зрительное и слуховое внимание, память, наблюдательность, находчивость, фантазию, воображение, эмоционально-волевую сферу, образное мышление;
- научить пользоваться интонациями, выражающими основные чувства;
- способствовать развитию культуры речи.

*Воспитательные:*

- воспитывать уважительное отношение между членами коллектива, чувство ответственности за общее дело;
- воспитывать культуру поведения в театре;
- формировать потребность в творческом самовыражении и создать мотивацию для поиска собственных решений в создании художественного образа;
- содействовать формированию эстетического восприятия и художественного вкуса,
- содействовать формированию личностных качеств: самостоятельности, уверенности, эмпатии, толерантности.

*Формируемые компетенции:* ценностно-смысловые, общекультурные, учебно-познавательные, коммуникативные, социально-трудовые.

## **Адресат программы. Категория обучающихся**

Программа предназначена для младших школьников (1-4 классы начальной школы).

Возраст обучающихся по данной программе: 7-11 лет.

К обучению по программе допускаются дети без предварительного отбора.

Группы формируются по возрастному принципу (7-9 лет, 10-11 лет).

Образовательный процесс выстраивается с учетом психофизических и возрастных особенностей детей в группе.

### МЛАДШИЙ ШКОЛЬНЫЙ ВОЗРАСТ (7-11 ЛЕТ)

В младшем школьном возрасте ребенок начинает овладевать новой для себя деятельностью – учебной. Это создает для него дополнительные психологические трудности. По сути, ребенок учится учиться. У школьника происходит «утрата непосредственности», термин, введенный Л.С. Выготским. Дело в том, что ученик теперь начинает принимать решения, определять важность того или иного действия, деятельность становится осмысленной. Поэтому меняется его характер, поведение, его внимание и память. Параллельно происходит внутренняя оценка и сравнение себя с окружающими сверстниками. И самое главное – первая встреча со взрослым человеком, не имеющим отношения к родителям ученика, – учителем, требования которого ученик должен не только выполнять, но и учиться осваивать систему деловых отношений.

В этом возрасте интерес ребенка достаточно неустойчив. Наиболее интересны для ученика младшего класса такие предметы как рисование, лепка, музыка. В этом возрасте дети являются в высокой степени индивидуалистами, достаточно эгоцентричными. Ощущение коллектива и командности придет позже. На этапе учебы закладываются дружеские взаимоотношения с одноклассниками. Но оценочное суждение о друге связано, прежде всего, с оценочным суждением учителя о личностных качествах ученика.

В 9-10 летнем возрасте, в отличие от более младшего, школьники острее переживают личные неудачи, замечания от учителя в присутствии других детей. Начинает проявляться потребность ребенка во внимании, уважении,

необходимо создать условия, при которых каждый ребенок будет чувствовать свою неповторимость и значимость. Способность делать что-то лучше, чем другие, достаточно важна для младших классов. В этом возрасте ребенок оказывается перед выбором: быть как все, принадлежать к большинству или быть лучшим, получать похвалу. Поэтому существенную помощь в развитии личностных качеств ученика могут дать внеклассные занятия. Важно понимать, что именно творческое развитие личности школьника этого возраста поможет ребенку справиться с колоссальной психологической нагрузкой. Создание школьных театров поможет ребенку сформировать основы, необходимые для его комфортного существования: усидчивость, волевой интеллект, эмпатию, нацеленность на результат.

Театр – коллективное творчество индивидуальностей. Дети всегда хотят быть неповторимыми. Они очень любят перевоплощаться, превращаться, играя друг с другом. В этом, конечно, актерская игра схожа с поведением детей.

Для педагога школьного театра очень важна первая встреча с учениками. Очень важна. От этого зависит весь дальнейший творческий процесс с детьми этого возраста. Важен и внешний вид, и первые слова, взгляд, интонация, жесты. Необходимо, чтобы дети поверили, приняли педагога, тогда взаимная любовь, в дальнейшем, поможет ребятам на занятиях быть открытыми и веселыми. Они станут получать удовольствие от творческого процесса, им будет интересно на занятиях, тогда придет их личностное развитие и творческий рост.

## **Формы и режим занятий**

Основная форма обучения – очная, групповая. Основная форма обучения фиксируется в учебном плане.

На занятиях применяется дифференцированный, индивидуальный подход к каждому обучающемуся.

Количество обучающихся в группе: 15-25 человек.

Занятия проходят 2 раза в неделю по 2 часа (с обязательным 15-минутным перерывом в конце каждого часа).

## **Сроки реализации программы**

Срок реализации программы – 1 год.

Общее количество учебных часов, запланированных на весь период обучения: 144 часа.

Количество учебных часов в год: 144 часа.

## **Планируемые (ожидаемые) результаты освоения программы**

### *Предметные результаты*

*По итогам освоения программы обучающиеся будут знать:*

- особенности театра как вида искусства;
- виды театров;
- правила поведения в театре (на сцене и в зрительном зале);
- театральные профессии;
- теоретические основы актерского мастерства, пластики и сценической речи;
- упражнения для проведения артикуляционной гимнастики;
- упражнения для снятия мышечных зажимов;
- базовые упражнения для проведения актерского тренинга;
- правила проведения рефлексии.

*уметь:*

- ориентироваться в сценическом пространстве;
- выполнять простые действия на сцене;
- взаимодействовать на сценической площадке с партнером;
- произвольно удерживать внимание на заданном объекте;
- создавать и «оживлять» образы предметов и живых существ;
- передавать образы с помощью вербальных и невербальных выразительных средств.

### *Личностные результаты*

- умение слаженно работать в коллективе, оценивать собственные возможности решения учебной задачи и правильность ее выполнения;
- приобретение навыков нравственного поведения, осознанного и ответственного отношения к собственным поступкам;
- создание предпосылок для объективного анализа своей работы и работы товарищей;
- стремление к проявлению эмпатии, готовности вести диалог с другими людьми и достигать в нем взаимопонимания.

### *Метапредметные результаты*

- приобретение навыков самоконтроля и самооценки;
- умение организовывать учебное сотрудничество и совместную деятельность с педагогом и сверстниками; работать индивидуально и в группе; находить общее решение и разрешать конфликты на основе согласования позиций и учета интересов; формулировать, аргументировать и отстаивать свое мнение.

## **2. ФОРМЫ АТТЕСТАЦИИ И ОЦЕНОЧНЫЕ МАТЕРИАЛЫ**

### **Формы контроля**

Реализация программы «Школьный театр» предусматривает текущий контроль, промежуточную и итоговую аттестацию обучающихся.

*Текущий контроль* проводится на занятиях в форме педагогического наблюдения за выполнением специальных упражнений, театральных игр, показа этюдов и миниатюр.

*Промежуточная аттестация проводится* для оценки эффективности реализации и усвоения обучающимися дополнительной общеобразовательной общеразвивающей программы и повышения качества образовательного процесса.

Промежуточная аттестация проводится 1 раз в год в форме открытого занятия в период с 20 по 30 декабря и включает в себя проверку практических умений и навыков.

Формы проведения промежуточной аттестации: игры и упражнения по актерскому психотренингу, театральные миниатюры (инсценировки).

Для оценки результатов обучения разработаны контрольно-измерительные материалы (*Приложение 1*).

*Итоговая аттестация* обучающихся проводится в конце учебного года по окончании освоения дополнительной общеобразовательной общеразвивающей программы «Школьный театр» в форме творческого отчета – показа инсценировок, театральных миниатюр или мини-спектаклей.

### **Средства контроля**

Контроль освоения программы обучающимися осуществляется по следующим критериям:

- соблюдение правил техники безопасности на сцене;
- знание и соблюдение законов сценического проживания;
- артикуляция и дикция;
- контроль за свободой своего тела (владение собственным телом, мышечная свобода);
- умение удерживать внимание зрителей/слушателей;
- уверенность действия на сценической площадке;
- правильность выполнения задач роли;
- взаимодействие с партнером или малой группой;
- самоконтроль поведения, бесконфликтность поведения, вежливость, доброжелательность и т.п.

Результативность обучения дифференцируется по трем уровням: высокий, средний, низкий.

*Высокий уровень освоения программы (8-10 баллов)*

Для высокого уровня освоения программы характерны: активная познавательная и творческая преобразующая деятельность детей, самостоятельная работа, заинтересованность, увлеченность, высокая внутренняя мотивация.

Обучающийся проявляет устойчивый интерес к театральному искусству и театрализованной деятельности. Понимает основную идею литературного произведения (пьесы). Творчески интерпретирует его содержание. Способен сопереживать героям и передавать их эмоциональные состояния, самостоятельно находит выразительные средства перевоплощения. Владеет интонационно-образной и языковой выразительностью художественной речи и применяет в различных видах художественно-творческой деятельности. Активный организатор и ведущий коллективной творческой деятельности. Проявляет творчество и активность на всех этапах работы.

*Средний уровень освоения программы (5-7 баллов)*

Для среднего уровня освоения программы характерны: активная познавательная деятельность, проявление самостоятельности и творческой инициативы при выполнении заданий, устойчивая положительная мотивация.

Обучающийся проявляет эмоциональный интерес к театральному искусству и театрализованной деятельности. Владеет знаниями о различных видах театра и театральных профессиях. Понимает содержание произведения. Дает словесные характеристики персонажам пьесы, используя эпитеты, сравнения и образные выражения. Владеет знаниями об эмоциональных состояниях героев, может их продемонстрировать в работе над пьесой с помощью педагога. Создает по эскизу или словесной характеристике – инструкции педагога образ персонажа. Проявляет активность и согласованность действий с партнерами. Активно участвует в различных видах творческой деятельности.

*Низкий уровень освоения программы (1-4 баллов)*

Для низкого уровня освоения программы характерны: репродуктивный характер творческой деятельности ребенка, начальный познавательный уровень активности, трудности с изображением или представлением сценических персонажей, на занятии необходима помощь педагога, внешний вид мотивации.

Обучающийся мало эмоционален, проявляет интерес к театральному искусству только как зритель. Затрудняется в определении различных видов театра. Знает правила поведения в театре. Понимает содержание произведения, но не может выделить единицы сюжета. Пересказывает произведение только с помощью руководителя. Различает элементарные эмоциональные состояния героев, но не может их продемонстрировать при помощи мимики, жеста, движения. Не проявляет активности в коллективной творческой деятельности. Несамостоятелен, выполняет все операции только с помощью руководителя.

### 3. СОДЕРЖАНИЕ ПРОГРАММЫ

#### 3.1. Учебный (тематический) план

№ п/п	Название раздела/темы	Количество часов			Формы аттестации/контроля по разделам
		Всего	Теория	Практика	
1	Азбука театра	4	3	1	Беседа; выполнение творческих заданий
2	Сценическая речь (Культура и техника речи)	14	1	13	Наблюдение; выполнение творческих заданий
3	Актерская грамота	22	12	10	Наблюдение; выполнение творческих заданий
4	Предлагаемые обстоятельства (Театральные игры)	30	8	22	Наблюдение; выполнение творческих заданий
5	Промежуточная аттестация	2	-	2	Открытое занятие
6	Ритмопластика	34	6	28	Наблюдение; выполнение творческих заданий
7	Работа над инсценировками (миниатюрами, миниспектаклями)	36	4	32	Наблюдение; выполнение творческих заданий
8	Итоговая аттестация	2	-	2	Творческий отчет
<b>Итого:</b>		<b>144</b>	<b>34</b>	<b>110</b>	

*Примечание:* количество часов учебного (тематического) плана представлено из расчета на 1 учебную группу, 4 часа в неделю, 36 учебных недель. Дополнительная общеобразовательная общеразвивающая программа разрабатывается образовательной организацией самостоятельно.

#### 3.2. Содержание учебного (тематического) плана

##### 1. Азбука театра

###### *Теория.*

Знакомство с обучающимися. Ознакомление с режимом занятий, правилами поведения на занятиях, формой одежды и программой.

Инструктаж по технике безопасности на занятиях, во время посещения спектаклей, поездок в автобусе, правилами противопожарной безопасности.

Беседа о театре. Театр как вид искусства. Особенности театрального искусства. Виды театров. Правила поведения в театре. Устройство сцены и театра. Театральные профессии.

*Практика:*

Театр вокруг нас. Ролевая игра «Мы идем в театр».

Актер – главное «чудо» театра. Беседа «Почему актера называют чудом?». О профессии актера и его способности перевоплощаться. Игры «По правде и понарошку», «Одно и то же по-разному».

Разработка Устава коллектива.

## **2. Сценическая речь**

Исходя из особенностей детей младшего школьного возраста (активность, рассеянное внимание, бурная фантазия и воображение), необходимы упражнения, в которых дети подключают к работе речевого аппарата все тело. Такие практики переводят энергетическую активность в творческое русло. Это могут быть приседания, игра с мячом, бег, ритмические игры. Например, удар теннисного мяча в пол или бросок в руки другому ребенку, бег по залу в сочетании с активными выдохами на «пф», счет с приседаниями (присел – встал – сказал РАЗ, присел – встал – сказал ДВА и т.д.). Можно начинать занятия с одной мизансцены (например, круг). Каждый ребенок задает свое индивидуальное звучание (например, один участник произносит звук, звукосочетание, чистоговорку и т.д.), и все в кругу должны за ним повторить. В этот момент ребенок становится как бы дирижером и управляет всей группой. Такие упражнения активно включают внимание в начале занятия.

*Дыхание.* Упражнения на развитие дыхания нужно давать через образы фантазии:

- основы правильного дыхания (например, у вас в животе цветок, книжка, мячи т.п.);
- упражнения на холодный и теплый выдох (например, сдувать пылинки пушинки, согревать партнера, оттаивать заледеневшее стекло или рисовать на нем рисунки);
- упражнения на дыхание лежа (например, поднимать ноги в положение «Шлагбаум» и не пропускать других детей или конкретного партнера);

Блок упражнений по артикуляции и дикции в этой возрастной категории рекомендуется сделать основным.

*Артикуляция.* Обращать внимание на:

- обособленность движений (занимаемся развитием мышц языка, а губы и нижняя челюсть находятся в покое);
- медленный темп увеличивает нагрузку на мышцы и делает упражнение более эффективным;
- координация движений и покоя всех частей речевого аппарата;
- соединение координации и моторики (например, использовать предметы-мячики, игрушки-мнушки, кольца су-джок и т.д.);

В итоге работы с артикуляционным блоком можно использовать упражнения под музыку.

*Дикция.* Обращать внимание на:

- медленный темп упражнений (тексты скороговорок сначала читать медленно и только после четкого внятного произношения прибавлять скорость);
- внятное произношение всех необходимых звуков (не проглатывать звуки, слоги, согласный в конце слова);
- ритмические вариации (скороговорки в диалогах, с различным словесным действием – убедить, заинтересовать, посмеяться над кем-то и т.п.);
- многократное повторение, которое должно перевести количество в качество.



*Голос.* Упражнения на развитие голоса для этого возраста нецелесообразны. Финальным материалом может быть коллективно рассказанная сказка с вкраплением дикционных и дыхательных упражнений, а также детские стихи в хоровом и индивидуальном варианте.

*Теория.* Предмет сценической речи. Диапазон звучания. Темп речи. Интонация. Дыхательная гимнастика, фонационная (звуковая) гимнастика. Артикуляционная гимнастика. Гигиенический массаж, вибрационный массаж. Художественное чтение как вид исполнительского искусства. Основы практической работы над голосом. Выразительное чтение, громкость и отчетливость речи, посыл звука в зрительный зал.

*Практика* Работа над четкой артикуляцией. Гимнастика для губ, языка, челюсти. Например, выполнение таких упражнений артикуляционной гимнастики как: «Точилка», «Иголки», «Ходики», ««Лопатки – жало», «Волейбольная сетка», «Трубочка», «Укол», «Зонтик», «Чашечка», «Кружочки», «Лопатка», «Лошадки» и т.д.

Выполнение упражнений дыхательной гимнастики.

Выполнение дикционных упражнений, произнесение скороговорок. Голосовой тренинг. Участие в играх на выразительность и громкость голоса: «Оркестр», «Метание звуков», «Звук и движение».

Выразительное чтение по ролям. Разучивание и инсценировка чистоговорок, скороговорок и стихов. Участие в играх со словами и звуками: «Ворона», «Чик-чирик», «Мишень», «Сочиняю я рассказ». «Все слова на букву...». Упражнения «и,э,а,о,у,ы»; двойные согласные: «пэ-ббэ, па-бба, пу-ббу, пы-ббы» и т.п. Сказ о том, как была придумана азбука (по сказке Р. Киплинг «Как была выдумана азбука»).

Развитие навыка логического анализа текста (на материале детских стихов). Знаки препинания, грамматические паузы, логические ударения.

### **3. Актерская грамота**

Упражнения по актерскому мастерству, направленные на развитие творческой личности ребенка, воспитывают в ребенке: умение слушать, развитие памяти, концентрацию, трудовую этику (не подвести партнеров), самодисциплину, умение работать под давлением, улучшение языка тела, бесстрашие перед публичными выступлениями, коммуникативные навыки (исчезает замкнутость и скрытость), уверенность (исчезают страхи), уравновешенность. Ребенок учится решать проблемы, развивает внимание, мышечную свободу, воображение, фантазию и многое другое.

Педагогам предлагается определенная форма подачи того или иного упражнения в процессе воспитания и обучения детей от 7-11 лет.

*Пример.* Упражнение, направленное на внимание – «Пишущая машинка».

Поставить группу в полукруг либо в круг. Раздать каждому участнику букву алфавита (у одного ребенка может быть несколько букв). Проверить, знают ли все ученики, у кого какие буквы. Преподаватель произносит слово, придуманное им заранее. Например, слово – «носорог». Преподаватель хлопает в ладоши, ему в ответ хлопает ученик, у которого была буква «Н», затем вновь преподаватель хлопает в ладоши – ученик, у которого буква «О» хлопает ему в ответ и так далее. В конце слова хлопает вся группа. В дальнейшем упражнение усложняется, печатаются целые фразы в определенном ритмическом рисунке и без хлопков преподавателя. Теперь рассмотрим, как это упражнение можно объяснить нашей возрастной группе.

Ребята, мы с вами оказались на необитаемом острове. Нам с вами нужно написать письмо и отправить его с голубем на материк, тогда к нам в гости смогут приехать наши родители и близкие друзья. А писать мы будем наше письмо волшебным способом. Каждую букву мы будем по очереди хлопать в ладоши. Например, слово «Здравствуй!». А в конце нашего слова два хлопка будет делать наш голубь (выбранный из учеников). Это будет означать, что он запомнил это слово, и мы можем печатать дальше. В итоге, печатается целое предложение. Голубь, запомнив всю фразу, улетает на материк, чтобы пригласить всех близких в гости на необитаемый остров. Важно в этом интересном возрасте создавать предлагаемые обстоятельства «сказочной игры», тогда линия поведения ребенка будет интегрирована в близкие для него обстоятельства, что послужит импульсом для его включения в театральную-игровую процесс, что повлияет на его творческое развитие.

*Теория.* Работа актера над собой. Особенности сценического внимания. Значение дыхания в актерской работе. Мышечная свобода. Зажим. Сценическое оправдание как мотивировка сценического поведения актера. Понятие о предлагаемых обстоятельствах. Сценическое отношение – путь к образу. Сценическая задача и чувство. Сценическое действие. Мысль и подтекст. Сценический образ как «комплекс отношений».

*Практика.* Тренинги на внимание. Выполнение упражнений на коллективную согласованность действий. Тренинги и выполнение упражнений с приемами релаксации. Выполнение упражнений: на развитие сценического внимания. Работа над дыханием. Выполнение этюдов: на достижение цели, на события, на зону молчания, на рождение слова, этюдов-наблюдений.

#### **4. Предлагаемые обстоятельства (Театральные игры)**

*Теория.* Общеразвивающие игры и специальные театральные игры. Понятие «игра». Возникновение игры. Понятие «театральная игра». Значение игры в театральном искусстве. Воображение и вера в вымысел.

Режиссерская игра.

Игры-импровизации. Игры-инсценировки. Игры-превращения. Игры-драматизации.

Язык жестов, движений и чувств.

Понятие «Предлагаемые обстоятельства». Понятие «Я» в предлагаемых обстоятельствах.

Составление этюдов. Индивидуальные и групповые этюды. Этюды-пантомимы.

Танец и слово. Работа с реквизитом. Работа с декорациями. Инсценирование музыкальных произведений. Импровизация.

*Практика.* Выполнение упражнений на предлагаемые обстоятельства. Участие в играх-инсценировках, играх-превращениях, сюжетных играх.

Обыгрывание бытовых ситуаций из детских литературных произведений.

Сочинение и представление этюдов по сказкам.

Выполнение музыкальных этюдов.

Выполнение упражнений: «Сказка», «Ассоциация», «Борьба стихий», «Ладонь», «Три точки» и др.

Выполнение упражнений: «Круги внимания», «Угадать шумы», «Искусственные шумы», «Радио», «Слышать одного» и др.

Выполнение упражнений: «Узнать запахи», «Ощущения запаха», «Вкусовые ощущения», «Фотография» и др.

Выполнение этюдов: «Встреча», «Знакомство», «Ссора», «Радость», «Удивление».

## 5. Промежуточная аттестация

*Практика.* Открытое занятие. Показ специальных упражнений по актерскому психотренингу, театральных миниатюр (инсценировок), игры.

*Рефлексия.*

## 6. Ритмопластика

*Теория.* Пластика. Мышечная свобода. Жесты.

Универсальная разминка. Тренировка суставно-мышечного аппарата. Тело человека: его физические качества, двигательные возможности, проблемы и ограничения. Гимнастика на снятие зажимов рук, ног и шейного отдела.

Речевая и двигательная гимнастика. Произношение текста в движении. Характерность движения.

Правильно поставленный корпус – основа всякого движения. Упражнения на координацию движений и ощущения тела в пространстве при произнесении диалога. Речевое взаимодействие. Такт, музыкальная фраза, акценты, сильная и слабая доля. Правильная техника дыхания.

Музыкальный образ средствами пластики и пантомимы. Музыка и пластический образ. Влияние музыки на возникновение пластических образов, попытки создания образа, внутреннее созерцание образа в движении под музыку.

Пластическая импровизация на музыку разного характера.

*Понятия:*

- точки зала (сцены);
- круг, колонна, линия (шеренга);
- темпы: быстро, медленно, умеренно.

Буквы и звуки. Комплексы упражнений, тренирующих все части тела с акцентом на развитие гибкости и подвижности во время произнесения текста и выполнения сценической задачи: общее и различное.

*Практика.* Выполнение упражнений на развитие двигательных способностей (ловкости, гибкости, подвижности, выносливости), на освобождение мышц, равновесие, координацию в пространстве. Участие в играх и выполнение упражнений на развитие пластической выразительности (ритмичности, музыкальности, координации движений). Тренинги: «Тележка», «Собачка», «Гусиный шаг», «Прыжок на месте».

Тренировочный бег. Бег с произношением цифр, чтением стихов, прозы. Выполнение упражнений при произнесении элементарных стихотворных текстов.

Выполнение основных позиций рук, ног, постановки корпуса. Работа над жестами (уместность, выразительность). Участие в играх на жестикуляцию (плач, прощание, встреча). Выполнение этюдов на основные эмоции (грусть, радость, гнев).

Перестроение в указанные (геометрические) фигуры. Хлопки, ходьба, бег в заданном ритме.

Выполнение упражнений на запоминание и воспроизведение ритмического рисунка, для развития актерской выразительности.

Участие в играх на определение сценического образа через образ музыкальный.

Слушание музыки и выполнение движений (бег – кони, прыжки – воробей, заяц, наклоны – ветер дует и т.д.) в темпе музыкального произведения.

### **7. Работа над инсценировками (миниатюрами, миниспектаклями)**

*Теория.* Чтение литературного произведения. Разбор. Читка по ролям. Разучивание текстов.

*Практика.* Этюдные репетиции на площадке. Разбор мизансцен. Выполнение сценического действия, своей задачи. Сценическая оценка. Прогоны.

### **8. Итоговое занятие (итоговая аттестация)**

*Практика.* Творческий отчет. Показ инсценировок (миниатюр).

*Рефлексия.*

**Календарный учебный график** составляется и утверждается ежегодно (*Приложение 2*).

## **4. ОРГАНИЗАЦИОННО-ПЕДАГОГИЧЕСКИЕ УСЛОВИЯ РЕАЛИЗАЦИИ ПРОГРАММЫ**

### **Учебно-методическое обеспечение программы**

Основные формы организации образовательной деятельности:

беседа, наблюдение, показ, репетиция.

При реализации программы «Школьный театр» используются следующие педагогические технологии:

- личностно ориентированное обучение,
- дифференцированное обучение,
- игровые технологии,
- системно-деятельностный подход в организации обучения школьников.

Также могут быть использованы дистанционные образовательные технологии.

Программа построена на принципах дидактики:

- принцип развивающего и воспитывающего характера обучения;
- принцип систематичности и последовательности в практическом овладении основами театральной культуры;
- принцип движения от простого к сложному, постепенное усложнение теоретического и практического материала;
- принцип наглядности, привлечение чувственного восприятия, наблюдения, показа;
- принцип опоры на возрастные и индивидуальные особенности школьников.

Эти важнейшие педагогические принципы позволяют вносить коррективы в программу согласно интересам, потребностям и возможностям каждого ребенка в его творческом развитии.

При освоении программы используются следующие методы обучения:

- наглядные (показ, просмотр видеоматериалов);
- словесные (рассказы, беседы, работа с текстами, анализ и обсуждение);
- практические (репетиции, экскурсии, посещение театров и концертных залов).

## Материально-техническое обеспечение программы

Требования к помещению для занятий:

- проветриваемый кабинет (аудитория, актовый зал) с хорошим освещением или учебный класс, соответствующий требованиям СанПиН 2.4.4.3172-14 (Постановление Главного государственного санитарного врача РФ от 04.07.2014, № 41);
- аудио и видеоаппаратура (компьютер);
- игрушки мягкие, мячи, маты (коврики) для тренинга;
- элементы театральных (сценических) костюмов;
- предметы мелкого реквизита для этюдов.

Требования к мебели:

- наличие ученических столов и стульев согласно (СанПиН 1.2.3685-21).

Расходные материалы

(в расчете на одного обучающегося):

№ п/п	Наименование расходного материала	Количество
1	Бумага А4	1 упаковка
2	Ручка шариковая	1 шт.

## Учебно-информационное обеспечение программы

*Нормативно-правовые акты и документы*

1. Федеральный закон от 29 декабря 2012 г. № 273-ФЗ «Об образовании в Российской Федерации»;
2. Федеральный закон от 26 мая 2021 г. № 144-ФЗ «О внесении изменений в Федеральный закон «Об образовании в Российской Федерации»;
3. Стратегия развития воспитания в Российской Федерации на период до 2025 года (утв. Распоряжением Правительства Российской Федерации от 29 мая 2015 г. № 996-р);
4. Концепция развития дополнительного образования детей (от 4 сентября 2014 г. № 1726-р);
5. Методические рекомендации по проектированию дополнительных общеобразовательных общеразвивающих программ (приложение к письму Министерства образования и науки Российской Федерации от 18 ноября 2015 г. № 09-3242);
6. Приказ Министерства образования и науки Российской Федерации от 23 августа 2017 г. № 816 «Об утверждении Порядка применения организациями, осуществляющими образовательную деятельность, электронного обучения, дистанционных образовательных технологий при реализации образовательных программ»;
7. Приказ Министерства просвещения Российской Федерации от 9 ноября 2018 г. № 196 «Об утверждении Порядка организации и осуществления образовательной деятельности по дополнительным общеобразовательным программам»;
8. Приказ Министерства просвещения Российской Федерации от 13 марта 2019 г. № 114

«Об утверждении показателей, характеризующих общие критерии оценки качества условий осуществления образовательной деятельности организациями, осуществляющими образовательную деятельность по основным общеобразовательным программам, образовательным программам среднего профессионального образования, основным программам профессионального обучения, дополнительным общеобразовательным программам»;

9. Приказ Министерства просвещения Российской Федерации от 3 сентября 2019 г. № 467 «Об утверждении Целевой модели развития региональных систем дополнительного образования детей»;

10. Приказ Министерства просвещения Российской Федерации от 24 сентября 2020 г. № 519 «О внесении изменения в федеральный государственный образовательный стандарт среднего общего образования, утвержденный приказом Министерства образования и науки Российской Федерации от 17 мая 2012 г. № 413»;

11. Приказ Министерства просвещения Российской Федерации от 22 марта 2021 г. № 115 «Об утверждении Порядка организации и осуществления образовательной деятельности по основным общеобразовательным программам – образовательным программам начального общего, основного общего и среднего общего образования»;

12. Приказ Министерства просвещения Российской Федерации от 31 мая 2021 г. № 286 «Об утверждении федерального государственного образовательного стандарта начального общего образования»;

13. Приказ Министерства просвещения Российской Федерации от 31 мая 2021 г. № 287 «Об утверждении федерального государственного образовательного стандарта основного общего образования»;

14. Приказ Министерства труда и социальной защиты Российской Федерации от 22 сентября 2021 г. № 652н «Об утверждении профессионального стандарта «Педагог дополнительного образования детей и взрослых»;

15. Постановление Главного государственного санитарного врача Российской Федерации от 28 сентября 2020 г. № 28 «Об утверждении санитарных правил СП 2.4.3648-20 «Санитарно-эпидемиологические требования к организациям воспитания и обучения, отдыха и оздоровления детей и молодежи»;

16. Постановление Главного государственного санитарного врача Российской Федерации от 28 января 2021 г. № 2 «Об утверждении санитарных правил и норм СанПиН 1.2.3685-21 «Гигиенические нормативы и требования к обеспечению безопасности и (или) безвредности для человека факторов среды обитания».

17. Устав образовательной организации (государственного, муниципального, районного, сельского, автономного, бюджетного образовательного учреждения) и далее указать название населенного пункта.

## Список литературы

### *Для обучающихся:*

1. Абалкин Н.А. Рассказы о театре. – М.: Молодая гвардия, 1986;
2. Алянский Ю.Л. Азбука театра. – Л.: Детская литература, 1990;
3. Детская энциклопедия. Театр. – М.: Астрель, 2002;
4. Климовский В.Л. Мы идем за кулисы. Книга о театральных цехах. – М.: Детская литература, 1982.

### *Для педагога:*

1. Библиотечка в помощь руководителям школьных театров «Я вхожу в мир искусства». – М.: «Искусство», 1996;
2. Бруссер А.М. Сценическая речь. /Методические рекомендации и практические задания для начинающих педагогов театральных вузов. – М.: ВЦХТ, 2008;
3. Бруссер А.М., Оссовская М.П. Глаголим.ру. /Аудиовидео уроки по технике речи. Часть 1. – М.: «Маска», 2007;
4. Вахтангов Е.Б. Записки, письма, статьи. – М.: «Искусство», 1939;
5. Ершов П.М. Технология актерского искусства. – М.: ТОО «Горбунок», 1992;
6. Захава Б.Е. Мастерство актера и режиссера: учебное пособие / Б.Е. Захава; под редакцией П.Е. Любимцева. – 10-е изд., – СПб.: «Планета музыки», 2019;
7. Михайлова А.П. Театр в эстетическом воспитании младших школьников. – М.: «Просвещение», 1975;
8. Программа общеобразовательных учреждений «Театр 1-11 классы». – М.: «Просвещение», 1995;
9. Станиславский К.С. Работа актера над собой. – М.: «Юрайт», 2019;
10. Станиславский К.С. Моя жизнь в искусстве. – М.: «Искусство», 1989;
11. Театр, где играют дети. Учебно-методическое пособие для руководителей детских театральных коллективов. / Под ред. А.Б. Никитиной. – М.: ВЛАДОС, 2001;
12. Шихматов Л.М. От студии к театру. – М.: ВТО, 1970.

### *Интернет-ресурсы:*

1. Устройство сцены в театре  
<http://istoriya-teatra.ru/theatre/item/foo/s09/e0009921/index.shtml>

## **\*Кадровое обеспечение программы**

Дополнительная общеобразовательная общеразвивающая программа реализуется педагогом дополнительного образования, имеющим профессиональное образование в области, соответствующей профилю программы, и постоянно повышающим уровень профессионального мастерства.

## ПРИЛОЖЕНИЕ 1

### **КОНТРОЛЬНО-ИЗМЕРИТЕЛЬНЫЕ МАТЕРИАЛЫ ДЛЯ ОЦЕНКИ РЕЗУЛЬТАТОВ ОБУЧЕНИЯ ПО ПРОГРАММЕ «ШКОЛЬНЫЙ ТЕАТР» ПРИ ПРОВЕДЕНИИ ПРОМЕЖУТОЧНОЙ АТТЕСТАЦИИ ОБУЧАЮЩИХСЯ**

#### **Контрольный критерий №1**

##### **Готовность действовать согласованно, включаясь одновременно или последовательно**

Обучающийся должен в зависимости от задания включиться в игровое пространство вместе с другими или выполнить действие один.

*Контрольно-измерительный материал:* игра «Японская машинка»: все участники занятия выполняют синхронно ряд движений (как машина). Когда группа овладела набором и последовательностью движений и выполняет их ритмично и синхронно, меняется темп движений согласно темпу, задаваемому ведущим. Затем вводится и речь. Упражнение тренирует координацию движений, слов, внимания.

<b>0 баллов</b>	<b>1 балл</b>	<b>2 балла</b>	<b>3 балла</b>
Обучающийся не понял смысл задания, начал движение не со всеми, закончил не по команде	Обучающийся вступил в игровое пространство вместе со всеми, но закончил не по команде	Обучающийся вступил в игровое пространство вместе со всеми, выполнил требования игры, но не справился с самостоятельным вступлением	Обучающийся вступил в игровое пространство вместе со всеми, выполнил требования игры, справился с самостоятельным вступлением

#### **Контрольный критерий №2**

##### **Готовность к творчеству, интерес к сценическому искусству**

Формирование у обучающихся в процессе обучения положительного отношения к сценическому искусству и развитие мотивации к дальнейшему овладению актерским мастерством и развитию познавательного интереса.

*Контрольно-измерительный материал:* музыкально-театральные миниатюры.

<b>0 баллов</b>	<b>1 балл</b>	<b>2 балла</b>	<b>3 балла</b>
Не проявляет активности на занятии. Нет интереса к изображению и представлению различных сценических персонажей. Отрицательная мотивация	Низкий уровень познавательной деятельности. Самостоятельно выполняет задания, но без инициативы. Внешний вид мотивации	Активная познавательная деятельность. Проявляет самостоятельность и инициативу на занятии. Неустойчивая положительная мотивация	Высокий уровень познавательной деятельности. С интересом изучает, играет различные роли. Проявляет творческую активность на занятии. Высокая внутренняя мотивация



### Контрольный критерий №3

#### Действие с воображаемым предметом

Обучающийся должен представить воображаемый предмет и совершить простейшие физические действия с ним.

*Контрольно-измерительный материал:* игра «Память физических действий»: школьники, работая с воображаемыми предметами, демонстрируют различные действия: готовят еду, шьют одежду, делают медицинские процедуры и т.д.

0 баллов	1 балл	2 балла	3 балла
Обучающийся не представляет воображаемый предмет	Обучающийся представил воображаемый предмет, но с неправильными формами и неточными движениями	Обучающийся представил воображаемый предмет, правильно показал его формы и произвел точные действия с ним	Обучающийся представил воображаемый предмет, правильно показал его формы и произвел действия с ним в согласованности с партнером

### Контрольный критерий №4

#### Действие в предлагаемых обстоятельствах

Умение представить себя и партнера в предлагаемых обстоятельствах, выполнять одни и те же действия в различных воображаемых ситуациях.

*Контрольно-измерительный материал:* игра «Превращение комнаты»: обучающиеся работают по группам или по одному. Детям предлагается выполнить такие движения, которые бы подсказали действия на определенные предлагаемые обстоятельства (этюды), например: вы находитесь в лесу, на необитаемом острове, в магазине игрушек и т.д. Обучающиеся должны уметь представить себя и других партнеров в предлагаемых обстоятельствах и разыграть историю.

Этюды на действия в предлагаемых обстоятельствах (индивидуальные и групповые).

## Контрольный тест по программе «Школьный театр»

Выберите правильный вариант ответа

1. Театр – это...  
а) искусство                      в) учение  
б) наука                              г) благотворительный фонд
  
2. Театр – это искусство...  
а) пения                              в) изобразительного творчества  
б) действия                        г) макраме
  
3. В театре выпускают...  
а) модели одежды                в) книги  
б) спектакли                        г) кино
  
4. Постановкой спектакля занимается...  
а) оператор                        в) композитор  
б) режиссер                        г) продюсер
  
5. Выберите театральные профессии  
а) учитель                         в) композитор  
б) режиссер                        г) костюмер
  
6. Выразительными средствами спектакля являются...  
а) свет                                в) декорации  
б) музыка                         г) грим
  
7. Кого называют «главным чудом» театра?  
а) художника                      в) осветителя  
б) актера                            г) гримера
  
8. Как называется театр, где актеры – куклы?  
а) театр юного зрителя            в) кукольный  
б) драматический                г) театр теней
  
9. Выберите подходящую одежду для похода в театр:  
а) школьная форма                в) домашняя одежда  
б) карнавальный костюм        г) нарядное платье, костюм
  
10. Что самое главное во время просмотра спектакля?  
а) разговоры с соседом            в) смех  
б) внимание                        г) мысли о буфете

**ПРИЛОЖЕНИЕ 2**  
**КАЛЕНДАРНЫЙ УЧЕБНЫЙ ГРАФИК**  
(СОСТАВЛЯЕТСЯ И УТВЕРЖДАЕТСЯ ЕЖЕГОДНО)

№	Название раздела/темы	Кол-во часов	Форма контроля	Дата/неделя
<b>1</b>	<b>Азбука театра</b>	<b>4</b>		
1.1	Знакомство с обучающимися. Ознакомление с режимом занятий, правилами поведения на занятиях, формой одежды и программой. Устав и название коллектива. Инструктаж по технике безопасности на занятиях, во время посещения спектаклей, поездок в автобусе, правилами противопожарной безопасности. Беседа о театре. Театр вокруг нас. Ролевая игра «Мы идем в театр». О профессии актера и его способности перевоплощаться. Игры «По правде и понарошку», «Одно и то же по-разному»	2	Беседа; выполнение творческих заданий	
1.2	Театр как вид искусства. Особенности театрального искусства. Виды театров. Правила поведения в театре. Устройство сцены и театра. Театральные профессии. Актер – главное «чудо» театра	2		
<b>2</b>	<b>Сценическая речь</b>	<b>14</b>		
2.1	Предмет сценической речи. Диапазон звучания. Темп речи. Интонация. Дыхательная гимнастика, фонационная (звуковая) гимнастика. Артикуляционная гимнастика. Гигиенический массаж, вибрационный массаж	2		
2.2	Художественное чтение как вид исполнительского искусства. Основы практической работы над голосом	2		
2.3	Выразительное чтение, громкость и отчетливость речи, посыл звука в зрительный зал. Участие в играх на выразительность и громкость голоса: «Оркестр», «Метание звуков», «Звук и движение»	2	Наблюдение; выполнение творческих заданий	
2.4	Выполнение дикционных упражнений, произнесение скороговорок. Голосовой тренинг. Выразительное чтение по ролям. Разучивание и инсценировка чистоговорок, скороговорок и стихов	2		
2.5	Сказ о том, как была придумана азбука (по сказке Р. Киплинга «Как была выдумана азбука»)	2		
2.6	Развитие навыка логического анализа текста (на материале детских стишков). Знаки препинания, грамматические паузы, логические ударения.	2		
2.7	Участие в играх со словами и звуками: «Ворона», «Чик-чирик», «Мишень», «Сочиняю я рассказ». «Все слова на букву...». Упражнения «и,э,а,о,у,ы»; двойные согласные: «пэ-ббэ, па-бба, пу-ббу, пы-ббы» и т.п.	2		

<b>3</b>	<b>Актерская грамота</b>	<b>20</b>			
3.1	Работа актера над собой	2			
3.2	Особенности сценического внимания. Тренинги на внимание	2			
3.3	Значение дыхания в актерской работе. Выполнение упражнений: на развитие сценического внимания. по работе над дыханием	2			
3.4	Мышечная свобода. Зажим. Тренинги и выполнение упражнений с приемами релаксации	2	Наблюдение; выполнение творческих заданий		
3.5	Сценическое оправдание как мотивировка сценического поведения актера	2			
3.6	Понятие о предлагаемых обстоятельствах. Выполнение этюдов: на достижение цели, на события, на зону молчания, на рождение слова, этюдов-наблюдений	2			
3.7	Сценическое отношение – путь к образу	2			
3.8	Сценическая задача и чувство. Выполнение упражнений на коллективную согласованность действий	2			
3.9	Сценическое действие. Мысль и подтекст	2			
3.10	Сценический образ как «комплекс отношений»	2			
<b>4</b>	<b>Предлагаемые обстоятельства. (Театральные игры)</b>	<b>30</b>			
4.1	Общеразвивающие игры и специальные театральные игры. Понятие «игра». Возникновение игры	2			
4.2	Понятие «театральная игра». Значение игры в театральном искусстве. Воображение и вера в вымысел	2			
4.3	Режиссерская игра	2			
4.4	Игры-импровизации. Игры-инсценировки	2	Наблюдение; выполнение творческих заданий		
4.5	Игры-превращения	2			
4.6	Игры-драматизации	2			
4.7	Язык жестов, движений и чувств	2			
4.8	Понятие «Предлагаемые обстоятельства». Выполнение упражнений на предлагаемые обстоятельства. Участие в играх-инсценировках, играх-превращениях, сюжетных играх	2			
4.9	Понятие «Я» в предлагаемых обстоятельствах	2			
4.10	Составление этюдов. Индивидуальные и групповые этюды. Обыгрывание бытовых ситуаций из детских литературных произведений. Сочинение и представление этюдов по сказкам	2			

4.11	Этюды-пантомимы	2		
4.12	Танец и слово. Выполнение этюдов: «Встреча», «Знакомство», «Ссора», «Радость», «Удивление»	2		
4.13	Работа с реквизитом	2	Наблюдение; выполнение творческих заданий	
4.14	Работа с декорациями	2		
4.15	Инсценирование музыкальных произведений. Импровизация. Выполнение музыкальных этюдов. Выполнение упражнений: «Сказка», «Ассоциация», «Борьба стихий», «Ладонь», «Три точки» и др.	2		
<b>5</b>	<b>Открытое занятие.</b> Показ специальных упражнений по актерскому психотренингу, театральных миниатюр (инсценировок), игры. <i>Рефлексия</i>	<b>2</b>	Промежуточная аттестация	
<b>6</b>	<b>Ритмопластика</b>	<b>34</b>		
6.1	Пластика. Мышечная свобода. Жесты	2		
6.2	Выполнение основных позиций рук, ног, постановки корпуса. Работа над жестами (уместность, выразительность). Участие в играх на жестикуляцию (плач, прощание, встреча). Выполнение этюдов на основные эмоции (грусть, радость, гнев)	2		
6.3	Универсальная разминка. Выполнение упражнений на развитие двигательных способностей (ловкости, гибкости, подвижности, выносливости), на освобождение мышц, равновесие, координацию в пространстве	2		
6.4	Тренировка суставно-мышечного аппарата	2		
6.5	Тело человека: его физические качества, двигательные возможности, проблемы и ограничения	2	Наблюдение; выполнение творческих заданий	
6.6	Гимнастика на снятие зажимов рук, ног и шейного отдела.	2		
6.7	Речевая и двигательная гимнастика. Выполнение упражнений при произнесении элементарных стихотворных текстов	2		
6.8	Произношение текста в движении. Тренировочный бег. Бег с произношением цифр, чтением стихов, прозы	2		
6.9	Характерность движения	2		
6.10	Правильно поставленный корпус – основа всякого движения. Участие в играх и выполнение упражнений на развитие пластической выразительности (ритмичности, музыкальности, координации движений). Тренинги: «Тележка», «Собачка», «Гусиный шаг», «Прыжок на месте»	2		

6.11	Упражнения на координацию движений и ощущения тела в пространстве при произнесении диалога Речевое взаимодействие	2		
6.12	Такт, музыкальная фраза, акценты, сильная и слабая доля. Правильная техника дыхания	2		
6.13	Музыкальный образ средствами пластики и пантомимы. Перестроение в указанные (геометрические) фигуры. Хлопки, ходьба, бег в заданном ритме. Выполнение упражнений на запоминание и воспроизведение ритмического рисунка, для развития актерской выразительности	2		
6.14	Музыка и пластический образ (влияние музыки на возникновение пластических образов: попытки создания образа, внутреннее созерцание образа в движении под музыку)	2	Наблюдение; выполнение творческих заданий	
6.15	Пластическая импровизация на музыку разного характера. Участие в играх на определение сценического образа через образ музыкальный. Слушание музыки и выполнение движений (бег – кони, прыжки – воробей, заяц, наклоны – ветер дует и т.д.) в темпе музыкального произведения	2		
6.16	Понятия: точки зала (сцены); круг, колонна, линия (шеренга); темпы: быстро, медленно, умеренно. Буквы и звуки	2		
6.17	Комплексы упражнений, тренирующих все части тела с акцентом на развитие гибкости и подвижности во время произнесения текста и выполнения сценической задачи: общее и различное	2		
<b>7</b>	<b>Работа над инсценировками (миниатюрами)</b>	<b>36</b>		
7.1	Чтение литературного произведения. Разбор	2		
7.2	Разбор	2		
7.3	Читка по ролям	2	Наблюдение; выполнение творческих заданий	
7.4	Читка по ролям	2		
7.5	Читка по ролям	2		
7.6	Разучивание текстов	2		
7.7	Разучивание текстов	2		
7.8	Этюдные репетиции на площадке. Разбор мизансцен	2		
7.9	Этюдные репетиции на площадке	2		

7.10	Разбор мизансцен	2	
7.11	Разбор мизансцен	2	
7.12	Выполнение сценического действия, своей задачи	2	
7.13	Разбор мизансцен	2	
7.14	Выполнение сценического действия, своей задачи	2	
7.15	Прогон	2	
7.16	Сценическая оценка	2	
7.17	Прогон	2	
7.18	Прогон	2	
<b>8</b>	<b>Творческий отчет</b>	<b>4</b>	
<b>Итого:</b>		<b>144</b>	

---

НАИМЕНОВАНИЕ ВЫШЕСТОЯЩИХ ОРГАНОВ ОБРАЗОВАНИЯ  
(по подчиненности учреждения)

НАИМЕНОВАНИЕ ОБРАЗОВАТЕЛЬНОЙ ОРГАНИЗАЦИИ

РЕКОМЕНДОВАНО  
педагогическим/методическим советом  
протокол № \_\_\_\_\_  
от \_\_\_\_\_ (дата)

УТВЕРЖДАЮ  
Директор (далее указать тип учреждения и его название)  
\_\_\_\_\_  
\_\_\_\_\_ (ФИО)

(подпись, печать)

**ПРИМЕРНАЯ  
ДОПОЛНИТЕЛЬНАЯ ОБЩЕОБРАЗОВАТЕЛЬНАЯ  
ОБЩЕРАЗВИВАЮЩАЯ ПРОГРАММА  
«ШКОЛЬНЫЙ ТЕАТР»**

(базовый уровень)

Направленность программы: **художественная**

Уровень программы: **ознакомительный**

Возраст обучающихся: **11-15 лет**

Срок реализации программы: **1 год**

Количество часов в год: **144 часа**

Автор-составитель: \_\_\_\_\_ (ФИО, полностью)  
педагог дополнительного образования

город \_\_\_\_\_  
\_\_\_\_\_ год



## 1. ПОЯСНИТЕЛЬНАЯ ЗАПИСКА

### **Направленность программы**

Дополнительная общеобразовательная общеразвивающая программа «Школьный театр» имеет *художественную* направленность.

### **Уровень программы**

Уровень программы – *базовый*.

### **Актуальность программы**

Дополнительная общеобразовательная общеразвивающая программа направлена на развитие творческих способностей детей, расширение их кругозора и получение базового объема компетенций в области театрального искусства.

Программа «Школьный театр» актуальна, так как обеспечивает удовлетворение индивидуальных потребностей школьников в художественно-эстетическом развитии и направлена на формирование и развитие творческих способностей обучающихся, выявление, развитие и поддержку талантливых детей.

Театр – это игра! Игра актеров, игра образов, игра режиссерской мысли...

С раннего возраста игра определяет развитие ребенка, а потому театр начинается с детства. Кто в детстве не представлял себя на сцене: робко один на один с зеркалом или на сцене детского театрального коллектива...

Театральный коллектив в школе – это, в первую очередь, коллектив единомышленников, поэтому так важно сформировать из детской театральной группы настоящую, дружную команду.

Театральная деятельность тесно связана с понятием общение.

Общение – важнейшая часть человеческой жизни, столь же необходимая как воздух и вода. В ходе общения люди обмениваются результатами своей деятельности, информацией, чувствами. И счастлив тот человек, кому дан этот дар – умение общаться. Понимать другого, понимать себя и быть понятым – такова логика человеческого взаимопонимания. В процессе занятий театральной деятельностью происходит объединение участников в сплоченный коллектив, а общение и взаимопонимание всех обогащают.

Воспитание театром формирует эстетический вкус, мировоззрение, нравственные качества детей; развивает самостоятельное и независимое мышление, речевую культуру, коммуникативные способности, интуицию, воображение и фантазию; пробуждает потребность в самопознании и самореализации, в раскрытии и расширении своих созидательных возможностей; умению работать в коллективе.

Театральное искусство, пожалуй, самое универсальное средство эстетического и нравственного воспитания, формирующего внутренний мир обучающихся. Потери в эстетическом воспитании обедняют внутренний мир человека, и, не зная подлинных ценностей, он легко принимает ценности лживые, мнимые. Театр помогает задуматься и иначе взглянуть на окружающий мир.

У школьников, включенных в процесс театральной деятельности, постепенно формируется представление об идеале личности, который служит ориентиром в развитии их самосознания и самооценки.

Театральный коллектив и творческая деятельность позволяют раскрыть способности человека, помочь ему найти свое место в жизни. Кто-то станет актером, кто-то драматургом, другой увлечется танцами или музыкой, а кто-то будет строить театры или корабли, а самое главное, что наши дети станут хорошими людьми. И пусть после ухода из театрального коллектива подросток пойдет своей дорогой, важно то, что театр оставил в его душе.

### **Цель программы**

Приобщение детей среднего школьного возраста (5-9 классы основной школы) к искусству театра, развитие творческих способностей и формирование социально активной личности средствами театрального искусства.

### **Задачи программы**

*Обучающие:*

- познакомить с историей театра;
- познакомить с основами сценического искусства;
- научить анализировать текст и образы героев художественных произведений;
- научить выразительной речи, ритмопластике и действию на сцене;
- сформировать навыки театрально-исполнительской деятельности.
- овладеть основными навыками речевого искусства

*Развивающие:*

- развивать творческие задатки каждого ребенка;
- пробудить интерес к чтению и посещению театра;
- пробудить интерес к изучению мирового искусства;
- развивать эстетическое восприятие и творческое воображение, художественный вкус;
- развивать индивидуальные актерские способности детей (образное мышление, эмоциональную память, воображение, сосредоточенность, наблюдательность, выдержку, слуховое и визуальное внимание, умение ориентироваться в пространстве, взаимодействие с партнером на сцене);
- формировать правильную, грамотную и выразительную речь;
- развивать навыки общения, коммуникативную культуру, умение вести диалог;
- развивать навыки самоорганизации;
- формировать потребность в саморазвитии.

*Воспитательные:*

- воспитывать интерес к театральному искусству и зрительскую культуру;
- прививать культуру осмысленного чтения литературных и драматургических произведений;
- воспитывать волевые качества, дух командности (чувство коллективизма, взаимопонимания, взаимовыручки и поддержки в группе), а также трудолюбие, ответственность, внимательное и уважительное отношения к делу и человеку;
- воспитывать социально адекватную личность, способную к активному творческому сотрудничеству;
- помочь обучающимся обрести нравственные ориентиры;
- формировать навыки поведения и совместной деятельности в творческом коллективе.

*Формируемые компетенции:* ценностно-смысловые, общекультурные, учебно-познавательные, коммуникативные, социально-трудовые.

### **Адресат программы. Категория обучающихся**

Программа предназначена для обучающихся 5-9 классов основной школы.

Возраст обучающихся по данной программе: 11-15 лет.

К обучению по программе допускаются дети без предварительного отбора.

Группы формируются по возрастному принципу (11-13 лет, 13-15 лет).

Образовательный процесс выстраивается с учетом психофизических и возрастных особенностей детей в группе.

### ВОЗРАСТНАЯ ГРУППА 11-13 ЛЕТ (5-7 КЛАССЫ)

У подростков в среднем школьном возрасте происходит переход от незрелости к начальному этапу зрелости. Он затрагивает весь организм ребенка: физиологическую, интеллектуальную и нравственную стороны. Именно в этом возрасте формируется характер ученика, происходит перестройка психофизического аппарата, ломка сложившихся форм взаимоотношений со взрослыми и сверстниками. Существенное значение необходимо придавать эмоциональному аппарату подростка. Эмоции в этот период становления отличаются серьезностью веры в них самого подростка и трудностью управления ими, прежде всего, из-за неспособности их контролировать, неумением сдерживать себя, что отражается на окружающих из-за резкости поведения ученика.

Если говорить про мыслительный процесс подростка, необходимо отметить, что происходит неосознанное развитие абстрактного мышления, хотя и наглядные (конкретно – образные) компоненты сохраняются. Это связано с тем, что влияние чувств на подростка происходит гораздо сильнее, нежели восприятие им книг и учителей.

Существенным изменением подвергается память и внимание. С одной стороны, формируется произвольное внимание, с другой – обилие различных впечатлений, связанных с эмоциональной, чувствительной активностью, приводит к быстрой потере внимания и отвлекаемости.

В этом возрасте происходит скачок мыслительного процесса. Появляется определенная систематичность в подходе к изучению предметов школьной программы: самостоя-

тельный мыслительный процесс, возможность делать выводы и обобщения, раскрытие содержания того или иного понятия в конкретных образах.

Желание подростка изучать различные предметы связано с его потребностями в новых знаниях и впечатлениях. Задача педагогов не только общеобразовательных предметов, но и школьных театров заключается в поддержке этих стремлений школьника. В процессе воспитания и обучения в школьных театрах необходимо всячески убеждать подростков в том, что именно образованный и умный человек может быть успешным, лучшим в своем деле. Если у подростка произойдет слияние его интересов и убеждений (педагогическая задача), тогда последует эмоциональный всплеск, направленный на изучение предмета. Важно, чтобы ученик всегда ощущал успех, чувствовал, что у него получается, тогда будет постоянная заинтересованность в дальнейшем освоении процесса обучения. Ни в коем случае нельзя натаскивать подростков на определенный результат. Выстраивать процесс обучения необходимо всегда от «простого к сложному» (от простых элементов школы актерского мастерства к более сложным). И еще – необходимо помнить, что в профессии педагога его терпение – это самая важная составляющая творческого роста и развития его учеников. Выстроенная модель воспитания и обучения должна приносить удовольствие, а не сиюминутный успех «в загнанных» рамках.

Исходя из особенностей детей (активность, бурная фантазия и воображение, зарождающиеся комплексы и неуверенность,

сомнение в признанных авторитетах, чрезмерная любознательность), занятия становятся более структурированными. Педагог больше внимания уделяет дисциплине. Важно максимально емко и компактно объяснять задачи упражнения, тем самым стремиться к осознанности занятий. Отвечать на вопросы и быть заинтересованным в положительном результате.

## **ВОЗРАСТНАЯ ГРУППА 13-15 ЛЕТ (7-9 КЛАССЫ)**

Дети 7-9 классов становятся более самостоятельными. Исходя из особенностей школьников этого возраста (продолжение становления личности; актуализация отношений между мальчиками и девочками; понимание личной ответственности; проявление психологической неустойчивости, ранимости и в то же время независимости, отсюда часто становятся дерзкими и их высказывания сложно поддаются социальному нормированию), педагог должен проявить чуткость и внимание к мнению учащихся, объяснять и обосновывать свою позицию, заинтересовывать и мотивировать на занятия речью. Рекомендуется выявлять лидеров в группе, налаживать с ними отношения и привлекать к «мозговому штурму» – придумыванию новых упражнений на заданную тему с точно сформулированными техническими заданиями.

При этом важно обеспечивать психологическую поддержку всем участникам занятия.

Подростков в этот период отличает пик эмоциональной неуравновешенности, происходит легкость возбуждения и невозможность справиться со своим состоянием, отсутствие контроля, – это приводит к ухудшению дисциплины. Настроение подвержено серьезным перепадам (от веселья к депрессии), возможно занижение самооценки; борьба за

Дети-подростки должны понимать и чувствовать авторитет педагога, доверять его знаниям и умениям, которые он может частично делегировать (доверить кому-то из детей провести конкретное упражнение или фрагмент разминки). Игровая форма занятий остается, но игры меняются в соответствии с возрастными интересами.

самостоятельность; переутомление и снижение внимания; нежелание слушать какие-либо советы; опоздание на занятия; нежелание учиться; обидчивость; упрямство.

Основное направление интересов – это общение со сверстниками и осмысление, каким видят подростка его одноклассники. Однако, именно общение со взрослым является для подростка скрытым желанием, так как именно через «общение на равных» повышается самооценка подростка и его роль в коллективе. Педагогу придется проводить много индивидуальных бесед с ребятами. Необходимо в процессе обучения смягчать требования, если есть ощущение внутреннего протеста у учащегося, предоставлять право выбора ученику, не требовать, не критиковать, а наоборот всячески поощрять. Ни в коем случае нельзя позволять занижать оценки за обучение, игнорировать или легкомысленно относиться к успехам учеников, обобщать в негативном смысле и переносить настроение на личность подростка в присутствии коллектива.

Педагогу необходимо очень тонко работать с учащимися этой возрастной категории, выстраивая общение с ними как со взрослыми людьми. Важно, чтобы ребята чувствовали доверие и уважение со стороны преподавателя.

## **Формы и режим занятий**

Основная форма обучения – очная, групповая. Основная форма обучения фиксируется в учебном плане.

На занятиях применяется дифференцированный, индивидуальный подход к каждому обучающемуся.

Количество обучающихся в группе: 15-25 человек. Занятия проходят 2 раза в неделю по 2 часа (с обязательным 15-минутным перерывом в конце каждого часа).

## **Сроки реализации программы**

Срок реализации программы – 1 год.

Общее количество учебных часов, запланированных на весь период обучения: 144 часа.

Количество учебных часов в год: 144 часа.

## **Планируемые (ожидаемые) результаты освоения программы**

### *Предметные результаты*

*По итогам обучения, обучающиеся будут знать:*

- правила безопасности при работе в группе;
- сведения об истории театра,
- особенности театра как вида искусства;
- виды театров;
- правила поведения в театре (на сцене и в зрительном зале);
- театральные профессии и особенности работы театральных цехов;
- теоретические основы актерского мастерства, пластики и сценической речи;
- упражнения и тренинги;
- приемы раскрепощения и органического существования;
- правила проведения рефлексии;

*уметь:*

- ориентироваться в сценическом пространстве;
- взаимодействовать на сценической площадке с партнерами;
- работать с воображаемым предметом;

*владеть:*

- основами дыхательной гимнастики;
- основами актерского мастерства через упражнения и тренинги, навыками сценического воплощения через процесс создания художественного образа;
- навыками сценической речи, сценического движения, пластики;
- музыкально-ритмическими навыками;

### *Личностные результаты*

- наличие мотивации к творческому труду, работе на результат, бережному отношению к материальным и духовным ценностям;
- формирование установки на безопасный, здоровый образ жизни;
- формирование художественно-эстетического вкуса;
- приобретение навыков сотрудничества, содержательного и бесконфликтного участия в совместной учебной работе;
- приобретение опыта общественно-полезной социально-значимой деятельности.

### *Метапредметные результаты*

- формирование адекватной самооценки и самоконтроля творческих достижений;
- умение договариваться о распределении функций и ролей в совместной деятельности;
- способность осуществлять взаимный контроль в совместной деятельности.

## **2. ФОРМЫ АТТЕСТАЦИИ И ОЦЕНОЧНЫЕ МАТЕРИАЛЫ**

### **Формы контроля**

Реализация программы «Школьный театр» предусматривает текущий контроль, промежуточную и итоговую аттестацию обучающихся.

Текущий контроль проводится на занятиях в форме педагогического наблюдения за выполнением специальных упражнений, театральных игр, творческих заданий, тестирования, конкурсов, викторин по пройденному материалу. Оценивается также умение решать проблемные ситуации по темам «Этикет в театре», «Событийный ряд». Проводится показ этюдных зарисовок, танцевальных этюдов.

*Промежуточная аттестация* проводится для оценки эффективности реализации и усвоения обучающимися дополнительной общеобразовательной общеразвивающей программы и повышения качества образовательного процесса.

Промежуточная аттестация проводится 1 раз в год в форме открытого занятия в период с 20 по 30 декабря и включает в себя проверку практических умений и навыков.

Формы проведения промежуточной аттестации: игры и упражнения по актерскому психотренингу, этюдные зарисовки, инсценировки, показ отдельных эпизодов или сцен из спектакля; выполнение тестовых творческих заданий по разделам программы, самооценка обучающихся.

*Итоговая аттестация* обучающихся проводится в конце учебного года по окончании освоения дополнительной общеобразовательной общеразвивающей программы «Школьный театр» в форме творческого отчета – показа инсценировок, эпизодов или сцен из спектакля, театральных миниатюр.

### **Средства контроля**

Контроль освоения программы обучающимися осуществляется по следующим критериям:

- соблюдение правил техники безопасности на сцене;
- знание и соблюдение законов сценического проживания;
- артикуляция и дикция;
- контроль за свободой своего тела (владение собственным телом, мышечная свобода);
- умение удерживать внимание зрителей/слушателей;
- уверенность действия на сценической площадке;

- правильность выполнения задач роли;
- взаимодействие с партнером или малой группой;
- самоконтроль поведения, бесконфликтность поведения, вежливость, доброжелательность и т.п.

Результативность обучения дифференцируется по трем уровням: высокий, средний, низкий.

*Высокий уровень освоения программы (8-10 баллов).*

Для высокого уровня освоения программы характерны: активная познавательная и творческая преобразующая деятельность детей, самостоятельная работа, заинтересованность, увлеченность, высокая внутренняя мотивация.

Обучающийся проявляет устойчивый интерес к театральному искусству и театрализованной деятельности. Понимает основную идею литературного произведения (пьесы). Творчески интерпретирует его содержание. Способен сопереживать героям и передавать их эмоциональные состояния, самостоятельно находит выразительные средства перевоплощения. Владеет интонационно-образной и языковой выразительностью художественной речи и применяет в различных видах художественно-творческой деятельности. Активный организатор и ведущий коллективной творческой деятельности. Проявляет творчество и активность на всех этапах работы.

*Средний уровень освоения программы (5-7 баллов).*

Для среднего уровня освоения программы характерны: активная познавательная деятельность, проявление самостоятельности и творческой инициативы при выполнении заданий, устойчивая положительная мотивация.

Обучающийся проявляет эмоциональный интерес к театральному искусству и театрализованной деятельности. Владеет знаниями о различных видах театра и театральных профессиях. Понимает содержание произведения. Дает словесные характеристики персонажам пьесы, используя эпитеты, сравнения и образные выражения. Владеет знаниями об эмоциональных состояниях героев, может их продемонстрировать в работе над пьесой с помощью педагога. Создает по эскизу или словесной характеристике (инструкции) педагога образ персонажа. Проявляет активность и согласованность действий с партнерами. Активно участвует в различных видах творческой деятельности.

*Низкий уровень освоения программы (1-4 баллов).*

Для низкого уровня освоения программы характерны: репродуктивный характер творческой деятельности обучающегося, начальный познавательный уровень активности, трудности с изображением или представлением сценических персонажей, на занятии необходима помощь педагога, внешний вид мотивации.

Обучающийся мало эмоционален, проявляет интерес к театральному искусству только как зритель. Затрудняется в определении различных видов театра. Знает правила поведения в театре. Понимает содержание произведения, но не может выделить единицы сюжета. Пересказывает произведение только с помощью руководителя. Различает элементарные эмоциональные состояния героев, но не может их продемонстрировать при помощи мимики, жеста, движения. Не проявляет активности в коллективной творческой деятельности. Несамостоятелен, выполняет все операции только с помощью руководителя.



### 3. СОДЕРЖАНИЕ ПРОГРАММЫ

#### 3.1. Учебный (тематический) план

№ п/п	Название раздела/темы	Количество часов			Формы аттестации/контроля
		Всего	Теория	Практика	
1	Вводное занятие	2	-	2	Наблюдение
2	Основы театральной культуры	24	11	13	Творческое задание, тестирование, проблемные ситуации «Этикет в театре», презентация
3	Сценическая речь	28	2	26	Конкурс чтецов (басня, стихотворение, проза), контрольные упражнения, наблюдение
4	Ритмопластика	18	1	17	Контрольные упражнения, этюдные зарисовки, танцевальные этюды
5	Актерское мастерство	28	3	25	Упражнения, игры, этюды
6	Промежуточная аттестация	2	-	2	Открытое занятие
7	Знакомство с драматургией (работа над пьесой и спектаклем) Знакомство с драматургией (работа над пьесой и спектаклем)	40	4	36	Упражнение «Событийный ряд», наблюдение, показ отдельных эпизодов и сцен из спектакля, творческое задание, анализ видеозаписей репетиций, показ спектакля
8	Итоговое занятие	2	-	2	Творческий отчет
<b>Итого:</b>		<b>144</b>	<b>21</b>	<b>123</b>	

*Примечание:* количество часов учебного (тематического) плана представлено из расчета на 1 учебную группу, 4 часа в неделю, 36 учебных недель.

### 3.1.2. Учебный (тематический) план развернутый

№ п/п	Название раздела/темы	Количество часов			Формы аттестации/ контроля
		Всего	Теория	Практика	
1	<i>Вводное занятие</i>	2	-	2	Наблюдение
<b>2</b>	<b>Основы театральной культуры</b>	<b>24</b>	<b>11</b>	<b>13</b>	Творческое задание, тестирование, проблемные ситуации «Этикет в театре», презентация
2.1	История театра	12	6	6	
2.2	Виды театрального искусства	6	2	4	
2.3	Театральное закулисье	4	2	2	
2.4	Театр и зритель	2	1	1	
<b>3</b>	<b>Сценическая речь</b>	<b>28</b>	<b>2</b>	<b>26</b>	Конкурс чтецов (басня, стихотворение, проза), контрольные упражнения, наблюдение
3.1	Речевой тренинг	14	2	12	
3.2	Работа над литературно-художественным произведением	14	-	14	
<b>4</b>	<b>Ритмопластика</b>	<b>18</b>	<b>1</b>	<b>17</b>	Контрольные упражнения, этюдные зарисовки, танцевальные этюды
4.1	Пластический тренинг	6	-	6	
4.2	Пластический образ персонажа	6	-	6	
4.3	Элементы танцевальных движений	6	1	5	
<b>5</b>	<b>Актерское мастерство</b>	<b>28</b>	<b>3</b>	<b>25</b>	Упражнения, игры, этюды
5.1	Организация внимания, воображения, памяти	6	1	5	
5.2	Игры на развитие чувства пространства и партнерского взаимодействия	6	1	5	
5.3	Сценическое действие	16	1	15	
6	<i>Промежуточная аттестация</i>	2	-	2	

7	<b>Знакомство с драматургией (работа над пьесой и спектаклем)</b>	<b>40</b>	<b>4</b>	<b>36</b>	
7.1	Читка пьесы. «Застольный» период	2	2	-	
7.2	Анализ пьесы по событиям	2	2	-	Упражнение «Событийный ряд», наблюдение, показ отдельных эпизодов и сцен из спектакля, творческое задание, анализ видеозаписей репетиций, показ спектакля
7.3	Работа над отдельными эпизодами	18	-	18	
7.4	Выразительность речи, мимики, жестов	6	-	6	
7.5	Закрепление мизансцен	2	-	2	
7.6	Изготовление реквизита, декораций	4	-	4	
7.7	Прогонные и генеральные репетиции	4	-	4	
7.8	Показ спектакля	2	-	2	
8	<i>Итоговое занятие</i>	2	-	2	
<b>Итого:</b>		<b>144</b>	<b>21</b>	<b>123</b>	

**Примечание:** количество часов учебного (тематического) плана представлено из расчета на 1 учебную группу, 4 часа в неделю, 36 учебных недель. Дополнительная общеобразовательная общеразвивающая программа разрабатывается образовательной организацией самостоятельно.

### **3.2. Содержание учебного (тематического) плана**

#### **1. Вводное занятие**

*Практика.* Игра «Что я знаю о театре» (по типу «Снежный ком»). Инструктаж по технике безопасности. Организационные вопросы. Устав и название коллектива. График занятий и репетиций.

#### **2. Основы театральной культуры**

##### 2.1. История театра.

*Теория.* Древнегреческий театр. Древнеримский театр. Средневековый европейский театр (миракль, мистерия, моралите). Театр эпохи Возрождения (комедия дель арте). «Глобус» Шекспира. Русский Театр. Известные русские актеры.

*Практика.* Просмотр видеозаписей, презентаций, учебных фильмов.

##### 2.2. Виды театрального искусства.

*Теория.* Драматический театр. Музыкальный театр: Опера, Балет, Мюзикл. Особенности. Театр кукол. Самые знаменитые театры мира.

*Практика.* Просмотр видеозаписей лучших театральных постановок.

### 2.3. Театральное закулисье.

*Теория.* Сценография. Театральные декорации и бутафория. Грим. Костюмы.

*Практика.* Творческая мастерская: «Грим сказочных персонажей».

### 2.4. Театр и зритель.

*Теория.* Театральный этикет. Культура восприятия и анализ спектакля.

## 3. Сценическая речь

Игровая форма занятий с детьми 11-13 лет остается, но игры меняются в соответствии с возрастными интересами.

*Дыхание.* Обращать внимание на:

- соединение дыхания и движения (например: гусиный шаг, пол горит, ритмичные шаги, координация движений и т.п.);
- одну техническую задачу многократно повторять с разными вариантами образов (например: фиксированный выдох на Ф – задуваю свечу, отгоняю комаров, рисую портрет и т.п.);
- активизацию коммуникативных навыков через речевые упражнения (например: парные упражнения – согреть дыханием партнера, перебросить воображаемые мячики и т.п.).

*Артикуляция.* Обращать внимание на:

- обособленность движений (занимаемся развитием мышц языка, а губы и нижняя челюсть находятся в покое);
- медленный темп увеличивает нагрузку на мышцы и делает упражнение более эффективным;
- координация движений и покоя всех частей речевого аппарата;
- координация работы мышц речевого аппарата с жестами и мимикой (например: движение языка противоположно движению и темпу движения рук, плюс к этому движение зрачков и т.п.).

*Дикция.* Обращать внимание на:

- активизацию коммуникативных навыков через речевые упражнения (например: давать творческие парные задания – диалог из простых и сложных звуко сочетаний)
- ритмические вариации в ускоренном темпе (скороговорки в диалогах с различным словесным действием – убедить, заинтересовать, посмеяться над кем-то и т.п.).

*Голос.* Упражнения на развитие голоса для этого возраста нецелесообразны.

Финальным материалом могут быть индивидуальные стихи и парные этюды с использованием упражнений по дикции и дыханию.

В возрасте 13-15 лет ребятам можно предлагать парные и тройные этюды, которые окажут позитивное влияние на процесс дальнейшей коммуникации.

*Дыхание:*

- работать со всеми предыдущими блоками, но подключать больше ритмических составляющих;
- создание «дыхательно-ритмического оркестра».

*Артикуляция:*

- в этом возрасте необходимо требовать четкого и внятного выполнения всех данных артикуляционных упражнений;
- можно попробовать упражнение «оркестр», когда один участник дирижирует всеми;
- артикуляционные парные этюды под музыку, в которых не нужно ограничивать фантазию учащихся, но при этом максимально контролировать внятность упражнений.

*Дикция*

- звукосочетания усложняются и плавно переходят в сложно выговариваемые слова и фразы;
- активная работа с мячом;
- индивидуальное дикционное проявление в различных темпо-ритмических рисунках (например, один участник показывает сложное звукосочетание по всей линейке гласных звуков, а остальные дети его хором повторяют);
- активное использование словесного действия;
- чистоговорки можно складывать в многоговорки (рассказ из специально подобранных слов), объединенные общей темой;
- проводить дикционное состязание между мальчиками и девочками.

Финальным материалом может стать коллективный рассказ по литературному материалу и поэтическая композиция на актуальные темы.

### 3.1. Речевой тренинг.

*Теория.* Орфоэпия. Свойства голоса.

*Практика.* Речевые тренинги: Постановка дыхания. Артикуляционная гимнастика. Речевая гимнастика. Дикция. Интонация. Полетность. Диапазон голоса. Выразительность речи. Работа над интонационной выразительностью. Упражнения.

### 3.2. Работа над литературно-художественным произведением.

*Практика.* Особенности работы над стихотворным и прозаическим текстом. Выбор произведения: басня, стихотворение, отрывок из прозаического художественного произведения. Тема. Сверхзадача. Логико-интонационная структура текста.

## 4. Ритмопластика.

### 4.1. Пластический тренинг.

*Практика.* Работа над освобождением мышц от зажимов. Развитие пластической выразительности. Разминка, настройка, релаксация, расслабление/напряжение. Упражнения на внимание, воображение, ритм, пластику.

### 4.2. Пластический образ персонажа.

*Практика.* Музыка и движение. Приемы пластической выразительности. Походка, жесты, пластика тела.

Этюдные пластические зарисовки.

### 4.3. Элементы танцевальных движений.

*Теория.* Танец как средство выразительности при создании образа сценического персонажа. Народный танец. Современный эстрадный танец.

*Практика.* Основные танцевальные элементы. Русский народный танец. Эстрадный танец. Танцевальные этюды.

## 5. Актерское мастерство.

Педагогам предлагается определенная форма подачи того или иного упражнения в процессе воспитания и обучения детей 11-13 лет.

*Пример. Упражнение, направленное на внимание – «Пишущая машинка».*

Поставить группу в полукруг, либо в круг. Раздать каждому участнику букву алфавита (у одного ребенка может быть несколько букв). Проверить, знают ли все ученики, у кого какие буквы. Преподаватель произносит слово, придуманное им заранее. Например, слово «Носорог». Преподаватель хлопает в ладоши, ему в ответ хлопает ученик, у которого была буква «Н», затем вновь преподаватель хлопает в ладоши – ученик, у которого буква «О» хлопает ему в ответ и так далее. В конце слова хлопает вся группа. В дальнейшем упражнение усложняется, печатаются целые фразы в определенном ритмическом рисунке без хлопков преподавателя.

*Теперь, рассмотрим, как это упражнение можно объяснить нашей возрастной группе (11-13 лет).*

Ребята, представим, что вокруг нас летает комар, который не дает нам уснуть. Нам необходимо его поймать. А ловить мы будем его только одним способом, и я посмотрю, кто же из вас сможет точно выполнить это упражнение. Сложность заключается в том, что нам необходимо стоять на месте и с помощью лишь одного хлопка в ладоши попытаться поймать назойливого комара.

Кто лучше всех справится с этим упражнением, получит от меня подарок! Сейчас каждому из вас я раздам букву, необходимо ее запомнить, а у кого-то будет целых две буквы. В определенном ритмическом рисунке вам необходимо не только напечатать слово «Воробей», но и попытаться поймать комара, который будет постоянно вам мешать.

В создании определенной формы подачи того или иного упражнения педагогу необходимо, с одной стороны, погружать ребенка в знакомую для него ситуацию («ловля комара» – как предлагается в примере), развивающую его внимание и воображение. А, с другой стороны, начинать задействовать в них принцип соперничества и соревновательности, но ни в коем случае не выделять победителя и проигравшего!

Подросткам 13-15 лет нравится выполнять задания, в которых нужно поразмыслить, поспорить с педагогом, придумать интересные и необычные пути решения.

*Пример. Упражнение, направленное на внимание – «Пишущая машинка».*

Поставить группу в полукруг, либо в круг. Раздать каждому участнику букву алфавита (у одного участника может быть несколько букв). Проверить, знают ли все ученики, у кого какие буквы. Преподаватель произносит слово, придуманное им заранее. Например, слово – Носорог. Преподаватель хлопает в ладоши, ему в ответ хлопает ученик, у которого была буква «Н», затем вновь преподаватель хлопает в ладоши – ученик, у которого буква «О» хлопает ему в ответ и так далее. В конце слова хлопает вся группа. В дальнейшем упражнение усложняется, печатаются целые фразы в определенном ритмическом рисунке и без хлопков преподавателя.

*Теперь, рассмотрим, как это упражнение можно объяснить возрастной группе 13-15 лет.*

Сейчас нам с вами необходимо без клавиатуры, без телефона, напечатать предложение: Носорог – самый смешной и самый сильный. У кого есть предложения, как будем печатать? (происходит диалог с ребятами). Отлично, хлопками. Молодцы, что догадались. Объяснив правила упражнения, педагог, прежде чем задать определенный ритм «печати» (выполнения упражнения), говорит: «Кто сможет выполнить это упражнение, ни разу не нарушив ритм, сделав все правильно, тот завтра сам как педагог проведет это либо любое другое упражнение, придуманное им самим».

Ребята начинают выполнять данное упражнение.

Это необходимо для вовлечения школьников в учебный процесс, что будет способствовать их личностному росту в глазах сверстников.

Форма подачи упражнения должна быть созвучна современной жизни школьника, а также необходим диалог с учениками (как печатать, на чем и т.д.), в котором проявляется непосредственность общения и возможность услышать их мнение.

5.1. Организация внимания, воображения, памяти.

*Теория.* Знакомство с правилами выполнения упражнений. Знакомство с правилами игры.

*Практика.* Актерский тренинг. Упражнения на раскрепощение и развитие актерских навыков. Коллективные коммуникативные игры.

Игры: «Волшебный мешочек», «Перевод цвета в звук, запаха в жест и т.д.»

Упражнения «Передай другому», «Что изменилось», «Найди предмет»

Игры: «Поймай хлопок», «Нитка», «Коса-Бревно».

5.2. Игры на развитие чувства пространства и партнерского взаимодействия

*Теория.* Знакомство с правилами выполнения упражнений. Знакомство с правилами и принципами партнерского взаимодействия. Техника безопасности в игровом взаимодействии.

*Практическая часть.* Игры: «Суета», «Король», «Голливуд», «Салют». Игры: «Зеркало», «Магнит», «Марионетка», «Снежки». «Перестроения»

5.3. Сценическое действие.

*Теория.* Элементы сценического действия. Бессловесные элементы действия. «Вес». «Оценка». «Пристройка». Словесные действия. Способы словесного действия. Логика действий и предлагаемые обстоятельства. Связь словесных элементов действия с бессловесными действиями. Составные образы роли. Драматургический материал как канва для выбора логики поведения.

*Театральные термины:* «действие», «предлагаемые обстоятельства», «простые словесные действия».

*Практика.* Практическое освоение словесного и бессловесного действия. Упражнения и этюды. Работа над индивидуальностью.

## **6. Промежуточная аттестация в форме открытого занятия.**

### **7. Знакомство с драматургией.**

#### **Работа над пьесой и спектаклем.**

7.1. Выбор пьесы.

*Теория.* Выбор пьесы. Работа за столом. Чтение. Обсуждение пьесы. Анализ пьесы.

Определение темы пьесы. Анализ сюжетной линии. Главные события, событийный ряд. Основной конфликт. «Роман жизни героя».

7.2. Анализ пьесы по событиям.

*Теория.* Анализ пьесы по событиям. Выделение в событии линии действий. Определение мотивов поведения, целей героев. Выстраивание логической цепочки.

*Театральные термины:* «событие», «конфликт».

7.3. Работа над отдельными эпизодами.

*Практика.* Творческие пробы. Показ и обсуждение. Распределение ролей. Работа над созданием образа, выразительностью и характером персонажа. Репетиции отдельных сцен, картин.

7.4. Выразительность речи, мимики, жестов.

*Практика.* Работа над характером персонажей. Поиск выразительных средств и приемов.

*Театральные термины:* «образ», «темпоритм», «задача персонажа», «замысел отрывка, роли», «образ как логика действий».

7.5. Закрепление мизансцен.

*Практика.* Репетиции. Закрепление мизансцен отдельных эпизодов.

*Театральные термины:* «мизансцена».

7.6. Изготовление реквизита, декораций.

*Практика.* Изготовление костюмов, реквизита, декораций.

Выбор музыкального оформления.

7.7. Прогонные и генеральные репетиции.

*Практика.* Репетиции как творческий процесс и коллективная работа на результат с использованием всех знаний, навыков, технических средств таланта.

7.8. Показ спектакля.

*Практика.* Премьера. Анализ показа спектакля (рефлексия). Творческая встреча со зрителем.

## **8. Итоговое занятие.**

*Практика.* Конкурс «Театральный калейдоскоп». Творческие задания по темам обучения. Основы театральной культуры – тест по истории театра и театральной терминологии. Чтецкий отрывок наизусть. Эюд на взаимодействие. Отрывки из спектакля. Награждение.

## **ПРИЛОЖЕНИЕ 1**

### **КАЛЕНДАРНЫЙ УЧЕБНЫЙ ГРАФИК** (СОСТАВЛЯЕТСЯ И УТВЕРЖДАЕТСЯ ЕЖЕГОДНО)

## **4. ОРГАНИЗАЦИОННО-ПЕДАГОГИЧЕСКИЕ УСЛОВИЯ РЕАЛИЗАЦИИ ПРОГРАММЫ**

### **Учебно-методическое обеспечение программы**

*Основные формы организации образовательной деятельности:*

беседа, наблюдение, показ, репетиция.

При реализации программы «Школьный театр» используются следующие педагогические технологии:

- лично-ориентированное обучение;
- дифференцированное обучение;
- игровые технологии;
- системно-деятельностный подход в организации обучения школьников.

Также могут быть использованы дистанционные образовательные технологии.

Программа построена на принципах дидактики:



- принцип развивающего и воспитывающего характера обучения;
- принцип систематичности и последовательности в практическом овладении основами театральной культуры;
- принцип движения от простого к сложному, постепенное усложнение теоретического и практического материала;
- принцип наглядности, привлечение чувственного восприятия, наблюдения, показа;
- принцип опоры на возрастные и индивидуальные особенности школьников.

Эти важнейшие педагогические принципы позволяют вносить коррективы в программу согласно интересам, потребностям и возможностям каждого ребенка в его творческом развитии. При освоении программы используются следующие методы обучения:

- наглядные (показ, просмотр видеоматериалов);
- словесные (рассказы, беседы, работа с текстами, анализ и обсуждение);
- практические (репетиции, экскурсии, посещение театров и концертных залов).

### **Материально-технические условия реализации программы**

*Материально-техническое обеспечение:*

- сцена, оборудованная осветительными приборами;
- проветриваемый зал для проведения разминки, актерского тренинга;
- стулья для детей и зрителей согласно (СанПиН 1.2.3685-21);
- ноутбук и мультимедийная аппаратура, экран;
- аудиосистема для воспроизведения музыки;
- усилители звука;
- костюмерная для хранения костюмов, головных уборов, декораций, реквизита;
- фото и видеоаппаратура;
- световая пушка;
- лампа-имитация огня;
- электрокамин.

### **Учебно-информационное обеспечение программы**

*Нормативно-правовые акты и документы*

1. Федеральный закон от 29 декабря 2012 г. № 273-ФЗ «Об образовании в Российской Федерации»;
2. Федеральный закон от 26 мая 2021 г. № 144-ФЗ «О внесении изменений в Федеральный закон «Об образовании в Российской Федерации»;
3. Стратегия развития воспитания в Российской Федерации на период до 2025 года (утв. Распоряжением Правительства Российской Федерации от 29 мая 2015 г. № 996-р);
4. Концепция развития дополнительного образования детей (от 4 сентября 2014 г. № 1726-р);
5. Методические рекомендации по проектированию дополнительных общеобразовательных общеразвивающих программ (приложение к письму Министерства образования и науки Российской Федерации от 18 ноября 2015 г. № 09-3242);
6. Приказ Министерства образования и науки Российской Федерации от 23 августа 2017 г. № 816 «Об утверждении Порядка применения организациями, осуществляющими образовательную деятельность, электронного обучения, дистанционных образовательных технологий при реализации образовательных программ»;

7. Приказ Министерства просвещения Российской Федерации от 9 ноября 2018 г. № 196 «Об утверждении Порядка организации и осуществления образовательной деятельности по дополнительным общеобразовательным программам»;

8. Приказ Министерства просвещения Российской Федерации от 13 марта 2019 № 114 «Об утверждении показателей, характеризующих общие критерии оценки качества условий осуществления образовательной деятельности организациями, осуществляющими образовательную деятельность по основным общеобразовательным программам, образовательным программам среднего профессионального образования, основным программам профессионального обучения, дополнительным общеобразовательным программам»;

9. Приказ Министерства просвещения Российской Федерации от 3 сентября 2019 г. № 467 «Об утверждении Целевой модели развития региональных систем дополнительного образования детей»;

10. Приказ Министерства просвещения Российской Федерации от 24 сентября 2020 г. № 519 «О внесении изменения в федеральный государственный образовательный стандарт среднего общего образования, утвержденный приказом Министерства образования и науки Российской Федерации от 17 мая 2012 г. № 413»;

11. Приказ Министерства просвещения Российской Федерации от 22 марта 2021 г. № 115 «Об утверждении Порядка организации и осуществления образовательной деятельности по основным общеобразовательным программам - образовательным программам начального общего, основного общего и среднего общего образования»;

12. Приказ Министерства просвещения Российской Федерации от 31 мая 2021 г. № 286 «Об утверждении федерального государственного образовательного стандарта начального общего образования»;

13. Приказ Министерства просвещения Российской Федерации от 31 мая 2021 г. № 287 «Об утверждении федерального государственного образовательного стандарта основного общего образования»;

14. Приказ Министерства труда и социальной защиты Российской Федерации от 22 сентября 2021 г. № 652н «Об утверждении профессионального стандарта «Педагог дополнительного образования детей и взрослых»;

15. Постановление Главного государственного санитарного врача Российской Федерации от 28 сентября 2020 г. № 28 «Об утверждении санитарных правил СП 2.4.3648-20 «Санитарно-эпидемиологические требования к организациям воспитания и обучения, отдыха и оздоровления детей и молодежи»;

16. Постановление Главного государственного санитарного врача Российской Федерации от 28 января 2021 г. № 2 «Об утверждении санитарных правил и норм СанПиН 1.2.3685-21 «Гигиенические нормативы и требования к обеспечению безопасности и (или) безвредности для человека факторов среды обитания».

17. Устав образовательной организации (государственного, муниципального, районного, сельского, автономного, бюджетного образовательного учреждения) и далее указать название населенного пункта.

#### *Учебные пособия:*

- Театральная игротека;
- Учебник для уроков грима;
- Учебник о возникновении театра;
- Учебник «Актерский тренинг»;
- Учебник «История костюма»;

#### *Дидактический материал:*

- Карточки-задания по теме «скороговорки»;
- Карточки-задания по теме «буриме»;
- Карточки-задания по теме «театральные термины»;
- Карточки-задания по теме «Событие», «Карты Проппа»;
- Карточки-задания по актерскому мастерству: «кинолента видения», «оценка происходящего», «взаимодействие с партнером», «память физических действий», «темпо-ритм», «оправдание на сцене», «мышечная свобода», «психофизическое самочувствие», «анимация предметов», «предлагаемые обстоятельства», «событие» и т.д.;
- Игры по истории костюма: «Европейская мода», «Из прошлого русской одежды»;
- Методические папки по инсценировкам, спектаклям (репертуара студии), содержащие текст, инсценировок, режиссерский анализ пьесы, сведения об авторе, сценографию, эскизы костюмов и декораций, партитуру музыки и света спектакля, справочный материал.

#### *Сборники инсценировок:*

- «Волшебство сказки»;
- «Волшебство театра».

#### *Электронные пособия, включающих в себя комплекс материалов:*

- инсценировка;
- материал об авторе,
- режиссерский анализ произведения,
- сценография,
- партитура света и музыки к спектаклю,
- аудио музыка к спектаклю,
- перечень реквизита и костюмов к спектаклю,
- фотогалерея сцен из спектакля,
- видео спектакли,
- мультимедийные презентации (декорации, история создания произведения, работа над образами и т.д.) для работы над спектаклями репертуара студии.

### **Список литературы**

#### *Для обучающихся:*

1. Абалкин Н.А. Рассказы о театре. – М.: Молодая гвардия, 1986;
2. Алянский Ю.Л. Азбука театра. – Л.: Детская литература, 1990;
3. Беседы К.С. Станиславского в студии Большого театра в 1918-1922гг. /Библиотечка «В помощь художественной самодеятельности»; № 10: Труд актера; вып.37 /. М.: «Сов. Россия», 1990.

4. Детская энциклопедия. Театр. – М.: Астрель, 2002;
5. Климовский В.Л. Мы идем за кулисы. Книга о театральных цехах. – М.: Детская литература, 1982;
6. Куликова К.Ф. Российского театра Первые актеры. – М.: 1991;
7. Крымова Н.А. Станиславский – режиссер. – М.: «Искусство», 1984;
8. Мир русской культуры. Энциклопедический справочник. – М.: Вече, 1997;
9. Мочалов Ю.А. Первые уроки театра. – М.: «Просвещение», 1986.
10. Самые знаменитые артисты России. /Авт.-сост. С.В. Истомин. – М.: Вече, 2002;

*Для педагога:*

1. Библиотечка в помощь руководителям школьных театров «Я вхожу в мир искусства». – М.: Искусство, 1996;
2. Бруссер А.М. Сценическая речь. /Методические рекомендации и практические задания для начинающих педагогов театральных вузов. – М.: ВЦХТ, 2008;
3. Бруссер А.М., Оссовская М.П. Глаголим.ру. /Аудиовидео уроки по технике речи. Часть 1. – М.: «Маска», 2007;
4. Вахтангов Е.Б. Записки, письма, статьи. – М.: «Искусство», 1939;
5. Гринер В.А. Ритм в искусстве актера. – М.: «Просвещение», 1966;
6. Ершова А.П., Букатов В.М. «Актерская грамота подросткам». – М.: «Глагол», 1994;
7. Ершов П.М. Технология актерского искусства. – М.: ТОО «Горбунок», 1992;
8. Захава Б.Е. Мастерство актера и режиссера: учебное пособие / Б.Е. Захава; под редакцией П.Е. Любимцева. – 10-е изд., – СПб.: «Планета музыки», 2019;
9. Захава Б.Е. Современники. Вахтангов. Мейерхольд: учебное пособие / Б.Е. Захава; под редакцией Любимцева П. – 4-е изд., – СПб.: «Планета музыки», 2019;
10. Клубков С.В. Уроки мастерства актера. Психофизический тренинг. – М.: Репертуарно-методическая библиотечка «Я вхожу в мир искусств» № 6(46) 2001;
11. Программа общеобразовательных учреждений «Театр 1-11 классы» – М.: «Просвещение», 1995;
12. Рубина Ю.И. «Театральная самодеятельность школьников». – М.: «Просвещение», 1983;
13. Сборник программ интегрированных курсов «Искусство». – М.: «Просвещение», 1995;
14. Станиславский К.С. Работа актера над собой. – М.: «Юрайт», 2019;
15. Станиславский К.С. Моя жизнь в искусстве. – М.: «Искусство», 1989;
16. Театр, где играют дети. Учебно-методическое пособие для руководителей детских театральных коллективов. / Под ред. А.Б. Никитиной. – М.: ВЛАДОС, 2001;
17. Шихматов Л.М. «От студии к театру». – М.: ВТО, 1970.

*Интернет-ресурсы:*

1. Устройство сцены в театре  
<http://istoriya-teatra.ru/theatre/item/foo/s09/e0009921/index.shtml>

**\*Кадровое обеспечение программы**

Дополнительная общеобразовательная общеразвивающая программа реализуется педагогом дополнительного образования, имеющим профессиональное образование в области, соответствующей профилю программы, и постоянно повышающим уровень профессионального мастерства.

**ПРИЛОЖЕНИЕ 1**  
**КАЛЕНДАРНЫЙ УЧЕБНЫЙ ГРАФИК**  
(СОСТАВЛЯЕТСЯ И УТВЕРЖДАЕТСЯ ЕЖЕГОДНО)

№	Название раздела/темы	Кол-во часов	Форма контроля	Дата/неделя
<b>1</b>	<b>Вводное занятие</b>	<b>2</b>		
1.1	Знакомство с обучающимися. Ознакомление с режимом занятий, правилами поведения на занятиях, формой одежды и программой. Инструктаж по технике безопасности на занятиях, во время посещения спектаклей, поездок в автобусе, правилами противопожарной безопасности. Беседа о театре. Театр вокруг нас. О профессии актера и его способности перевоплощаться. Игры.	2	Беседа; выполнение творческих заданий	
<b>2</b>	<b>ОСНОВЫ ТЕАТРАЛЬНОЙ КУЛЬТУРЫ</b>	<b>24</b>		
<b>2.1</b>	<b>История театра</b>	<b>12</b>		
2.1.1	Возникновение театра. Древнегреческий театр. Древнеримский театр	2		
2.1.2	Средневековый европейский театр (миракль, мистерия, моралите). Театр эпохи Возрождения (комедия дель арте)	2		
2.1.3	«Глобус» Шекспира. Театр эпохи Просвещения	2		
2.1.4	Русский Театр. Скоморохи. Первый придворный театр. Крепостные театры	2		
2.1.5	Профессиональные русские театры	2		
2.1.6	Известные русские актеры	2	Наблюдение; выполнение творческих заданий	
<b>2.2</b>	<b>Виды театрального искусства</b>	<b>6</b>		
2.2.1	Драматический театр. Особенности.	2		
2.2.2	Музыкальный театр: Опера, Балет, Мюзикл. Театр кукол	2		
2.2.3	Самые знаменитые театры мира	2		
<b>2.3</b>	<b>Театральное закулисье</b>	<b>4</b>		
2.3.1	Сценография. Театральные декорации и бутафория	2		
2.3.2	Грим. Костюмы	2		
<b>2.4</b>	<b>Театр и зритель</b>	<b>2</b>		
2.4.1	Театральный этикет. Культура восприятия и анализ спектакля	2		
<b>3</b>	<b>СЦЕНИЧЕСКАЯ РЕЧЬ</b>	<b>28</b>		
<b>3.1</b>	<b>Речевой тренинг</b>	<b>14</b>		

3.1.1	Орфоэпия	2		
3.1.2	Свойства голоса. Дыхание	2		
3.1.3	Артикуляционная гимнастика	2		
3.1.4	Дикция	2		
3.1.5	Речевая гимнастика. Полетность. Диапазон голоса. Упражнения	2		
3.1.6	Интонация. Выразительность речи.	2		
3.1.7	Работа над интонационной выразительностью	2		
<b>3.2</b>	<b>Работа над литературно-художественным произведением</b>	<b>14</b>	Конкурс чтецов (басня, стихотворение, проза), контрольные упражнения, наблюдение	
3.2.1	Особенности работы над стихотворным и прозаическим текстом.	2		
3.2.2	Приемы работы над текстом	2		
3.2.3	Особенности работы над стихотворным текстом. Выбор произведения: басня, стихотворение	2		
3.2.4	Тема. Сверхзадача. Логико-интонационная структура текста	2		
3.2.5	Особенности работы над прозаическим текстом. Выбор произведения: отрывок из прозаического художественного произведения	2		
3.2.6	Тема. Сверхзадача. Логико-интонационная структура текста	2		
3.2.7	Виды работы над текстом. Творческая работа	2		
<b>4</b>	<b>РИТМОПЛАСТИКА</b>	<b>18</b>		
<b>4.1</b>	<b>Пластический тренинг</b>	<b>6</b>		
4.1.1	Разминка, настройка, релаксация, расслабление-напряжение. Упражнения на внимание, воображение, ритм, пластику. Развитие пластической выразительности	2	Контрольные упражнения, этюдные зарисовки, танцевальные этюды	
4.1.2	Развитие пластической выразительности	2		
4.1.3	Работа над освобождением мышц от зажимов. Развитие пластической выразительности	2		
<b>4.2</b>	<b>Пластический образ персонажа</b>	<b>6</b>		
4.2.1	Музыка и движение. Приемы пластической выразительности	2		
4.2.2	Походка, жесты, пластика тела	2		
4.2.3	Этюдные пластические зарисовки	2		

<b>4.3</b>	<b>Элементы танцевальных движений</b>	<b>6</b>	
4.3.1	Танец как средство выразительности при создании образа сценического персонажа. Основные танцевальные элементы. Народный танец. Эстрадный танец. Современный эстрадный танец	2	
4.3.2	Русский народный танец. Эстрадный танец. Современный эстрадный танец	2	
4.3.3	Танцевальные этюды	2	
<b>5</b>	<b>АКТЕРСКОЕ МАСТЕРСТВО</b>	<b>28</b>	
<b>5.1</b>	<b>Организация внимания, воображения, памяти</b>	<b>6</b>	
5.1.1	Знакомство с правилами выполнения упражнений. Актерский тренинг. Упражнения на раскрепощение и развитие актерских навыков. Игры: «Волшебный мешочек», «Перевод цвета в звук, запаха в жест и т.д.» Упражнения «Передай другому», «Что изменилось», «Найди предмет»	2	
5.1.2	Знакомство с правилами игры. Коллективные коммуникативные игры	2	
5.1.3	Актерский тренинг. Игры: «Поймай хлопок», «Нитка», «Коса-Бревно»	2	
<b>5.2</b>	<b>Игры на развитие чувства пространства и партнерского взаимодействия</b>	<b>6</b>	
5.2.1	Знакомство с правилами выполнения упражнений. Знакомство с правилами и принципами партнерского взаимодействия. Техника безопасности в игровом взаимодействии	2	
5.2.2	Игры: «Суета», «Король», «Голливуд», «Салют»	2	Упражнения, игры, этюды
5.2.3	Игры: «Зеркало», «Магнит», «Марионетка», «Снежки». «Перестроения»	2	
<b>5.3</b>	<b>Сценическое действие</b>	<b>16</b>	
5.3.1	Элементы сценического действия. Бессловесные элементы действия. «Вес». «Оценка». «Пристройка». Словесные действия	2	
5.3.2	Способы словесного действия. Логика действий и предлагаемые обстоятельства. Связь словесных элементов действия с бессловесными действиями. Термины: «действие», «предлагаемые обстоятельства», «простые словесные действия»	2	
5.3.3	Составные образа роли. Драматургический материал как канва для выбора логики поведения	2	
5.3.4	Практическое освоение словесного и бессловесного действия. Упражнения и этюды	2	
5.3.5	Работа над индивидуальностью	2	
5.3.6	Практическое освоение словесного и бессловесного действия. Упражнения и этюды	2	

5.3.7	Работа над индивидуальностью	2		
5.3.8	Практическое освоение словесного и бессловесного действия. Упражнения и этюды	2		
<b>6</b>	<b>Промежуточная аттестация</b>	<b>2</b>		
<b>7</b>	<b>ЗНАКОМСТВО С ДРАМАТУРГИЕЙ (работа над пьесой и спектаклем)</b>	<b>40</b>		
<b>7.1</b>	<b>Читка пьесы. «Застольный» период</b>	<b>2</b>		
7.1.1	Выбор пьесы. Работа за столом. Чтение. Обсуждение пьесы. Анализ пьесы. Определение темы пьесы. Анализ сюжетной линии. Главные события, событийный ряд. Основной конфликт	2		
<b>7.2</b>	<b>Анализ пьесы по событиям</b>	<b>2</b>		
7.2.1	Анализ пьесы по событиям. Выделение в событии линии действий. Определение мотивов поведения, целей героев. Выстраивание логической цепочки	2		
<b>7.3</b>	<b>Работа над отдельными эпизодами</b>	<b>18</b>		
7.3.1	Творческие пробы. Показ и обсуждение	2	Наблюдение, самооценка, рефлексия, показ	
7.3.2	Распределение ролей	2		
7.3.3	Работа над созданием образа, выразительностью и характером персонажа	2		
7.3.4	Работа над созданием образа, выразительностью и характером персонажа	2		
7.3.5	Репетиции отдельных сцен, картин	2		
7.3.6	Работа над созданием образа, выразительностью и характером персонажа	2		
7.3.7	Репетиции отдельных сцен, картин	2		
7.3.8	Работа над созданием образа, выразительностью и характером персонажа	2		
7.3.9	Репетиции отдельных сцен, картин	2		
<b>7.4</b>	<b>Выразительность речи, мимики, жестов</b>	<b>6</b>		
7.4.1	Работа над характером персонажей	2		
7.4.2	Поиск выразительных средств и приемов	2		
7.4.3	«образ», «темпоритм», «задача персонажа», «замысел отрывка, роли», «образ как логика действий»	2		



<b>7.5</b>	<b>Закрепление мизансцен</b>	<b>2</b>		
7.5.1	Репетиции. Закрепление мизансцен отдельных эпизодов	2		
<b>7.6.</b>	<b>Изготовление реквизита, декораций</b>	<b>4</b>		
7.6.1	Изготовление костюмов, реквизита, декораций	2		
7.6.2	Выбор музыкального оформления	2	Наблюдение, самооценка, рефлексия, показ	
<b>7.7</b>	<b>Прогонные и генеральные репетиции</b>	<b>4</b>		
7.7.1	Репетиции как творческий процесс и коллективная работа на результат с использованием всех знаний, навыков, технических средств и таланта	2		
7.7.2	Репетиция	2		
<b>7.8.</b>	<b>Показ спектакля</b>	<b>2</b>		
7.8.1	Премьера. Творческая встреча со зрителем	2		
<b>8</b>	<b>Итоговое занятие.</b> Конкурс «Театральный калейдоскоп». Творческие задания по курсу обучения. Основы театральной культуры-тест по истории театра и театральной терминологии. Чтецкий отрывок наизусть. Этюд на взаимодействие. Отрывки из спектакля. Награждение	<b>2</b>	Творческий отчет	

**Итого:**

**144**

НАИМЕНОВАНИЕ ВЫШЕСТОЯЩИХ ОРГАНОВ ОБРАЗОВАНИЯ  
(по подчиненности учреждения)

НАИМЕНОВАНИЕ ОБРАЗОВАТЕЛЬНОЙ ОРГАНИЗАЦИИ

РЕКОМЕНДОВАНО  
педагогическим/методическим советом  
протокол № \_\_\_\_\_  
от \_\_\_\_\_ (дата)

УТВЕРЖДАЮ  
Директор (далее указать тип учреждения и его название)  
\_\_\_\_\_  
\_\_\_\_\_ (ФИО)

(подпись, печать)

**ПРИМЕРНАЯ  
ДОПОЛНИТЕЛЬНАЯ ОБЩЕОБРАЗОВАТЕЛЬНАЯ  
ОБЩЕРАЗВИВАЮЩАЯ ПРОГРАММА  
«ШКОЛЬНЫЙ ТЕАТР»**

(углубленный уровень)

Направленность программы: **художественная**

Уровень программы: **углубленный**

Возраст обучающихся: **15-17 лет**

Срок реализации программы: **1 год**

Количество часов в год: **216 часов**

Автор-составитель: \_\_\_\_\_ (ФИО, полностью)  
педагог дополнительного образования

город \_\_\_\_\_  
\_\_\_\_\_ год

## 1. ПОЯСНИТЕЛЬНАЯ ЗАПИСКА

### **Направленность программы**

Дополнительная общеобразовательная общеразвивающая программа «Школьный театр» имеет *художественную* направленность.

### **Уровень программы**

Уровень программы – *углубленный*.

### **Актуальность программы**

Дополнительная общеобразовательная общеразвивающая программа направлена на развитие творческих способностей и формирование социально активной личности средствами театрального искусства, а также выявление и поддержку талантливых подростков.

Одна из самых серьезных проблем современного подростка – эскапизм (стремление отгородиться от общественной жизни) и, как его следствие, поздняя социализация. Подросток не хочет покидать понятный ему детский мир и менять его на суровые реалии взрослой жизни. Он тянется к фантастической литературе и молодежным течениям, все больше и больше погружаясь в вымышленный мир, и все больше отдаляясь от мира реального. Фантазия является для подростка естественным психологическим щитом, которым он прикрывается от чуждого ему мира. Эмоционально-образная природа театрального искусства дает возможность применить творческую фантазию подростка. Театральное искусство, пожалуй, самое универсальное средство эстетического и нравственного воспитания, формирующего внутренний мир обучающихся. Потери в эстетическом воспитании обедняют внутренний мир человека, и, не зная подлинных ценностей, он легко принимает ценности лживые, мнимые. Театр помогает задуматься и иначе взглянуть на окружающий мир. У школьников, включенных в процесс театральной деятельности, постепенно формируется представление об идеале личности, который служит ориентиром в развитии их самосознания и самооценки.

Театральный коллектив и творческая деятельность позволяет раскрыть способности человека, развить самостоятельное и независимое мышление, речевую культуру, коммуникативные способности, интуицию, воображение и фантазию, потребность в самореализации. Важно помочь ему найти свое место в жизни.

Совершенствование «аппарата переживания» (К.С. Станиславский) и «аппарата осмысления» через развитие театральных способностей, творческого мышления и творческой активности на основе классической театральной культуры способствует духовному, социальному и профессиональному становлению личности подростков.

## **Цель программы**

Целью данной программы является создание условий для успешной самоактуализации подростков и развития их творческого потенциала на основе занятий театральной деятельностью, а также формирование средствами театрального искусства образованной, культурной и социально активной личности, способной к сознательному выбору духовных и нравственных ценностей.

Актуальность программы состоит в том, что она рассчитана на подростков, которые в будущем проявят желание связать свою жизнь с театром. Программа адаптирована с учетом возраста обучающихся, а также с учетом программ по актерскому мастерству театральных ВУЗов так, чтобы обучающийся из театральной студии, поступивший в высшее учебное заведение, как можно более органично перешел на следующую ступень образования.

## **Задачи программы**

### *Обучающие:*

- овладение знаниями о театральном искусстве, его формах и жанрах;
- обучение основам актерской техники;
- обучение контролю над своим телом;
- обучение правильному распределению сценического внимания, а также способам его концентрации;
- обучение логике и последовательности в сценическом действии;
- обучение действенному разбору драматического произведения; мрасширить знания в области драматургии;
- научить комплексу принципов и приемов, необходимых для работы над ролью.

### *Развивающие:*

- развивать память внимание, воображение, фантазию, ассоциативное и творческое мышление;
- развивать способность анализировать логику человеческих поступков как в жизни, так и в литературных произведениях;
- развивать пластические и речевые данные;
- развивать коммуникабельность и стремление к познанию мира;
- развивать аналитический подход к своей работе (самоанализ);
- развивать навык творческого подхода к работе над ролью.

### *Воспитательные:*

- воспитывать художественный вкус;
- прививать культуру осмысленного чтения литературных и драматургических произведений;
- воспитывать социально адекватную личность, способную к активному творческому сотрудничеству;
- воспитывать навыки самодисциплины;
- воспитывать дух команды, взаимовыручки и поддержки в коллективе;
- учить корректно общаться друг с другом в процессе репетиций.

*Формируемые компетенции:*

ценностно-смысловые, общекультурные, учебно-познавательные, коммуникативные, социально-трудовые.

**Адресат программы. Категория обучающихся.**

Программа предназначена для обучающихся 10-11 классов старшей школы.

Возраст обучающихся по данной программе: 15-17 лет.

Образовательный процесс выстраивается с учетом психофизических и возрастных особенностей детей в группе.

### СТАРШИЙ ШКОЛЬНЫЙ ВОЗРАСТ (15-17 ЛЕТ)

Главное отличие старшеклассников (10-11 классы) заключается в выборе жизненных ценностей. Это и желание выбрать определенную позицию взрослого человека, и осознать себя в обществе, найти «свое место» – понять свое назначение. Это постоянный поиск своих мировоззренческих заключений. Поэтому важно, чтобы молодые люди понимали, что смысл жизни не только внутри себя, но и в окружающем нас мире.

В этом возрасте остро стоит вопрос открытия своего внутреннего мира и своей исключительности. Основной вид деятельности – личностное общение, так как заканчивается процесс полового созревания.

Особенностями возраста можно считать: завершение физического развития организма, сформированность умственных способностей, развитие самосознания, выбор профессии, формирование взаимных отношений между полами. Отдельно необходимо сказать, что у старшеклассников выбор профессии формирует определенные интересы в учебе, изменяется отношение к учебной деятельности, соответственно, происходит выбор в пользу тех или иных предметов, необходимых для дальнейшего поступления в институт.

Педагогу необходимо точно понимать, в каком направлении вести работу с этой возрастной группой. Некоторые из учеников будут поступать в творческие учебные заведения, для них школьный театр и актерское мастер-

ство необходимы для качественного развития личности. В любом случае, педагогу необходимо помнить о некоторых задачах в процессе работы с учащимися и всячески им помогать:

- осознание себя как достойного представителя пола;
- профессиональное самоопределение (самостоятельное определение жизненных ценностей);
- найти смысл происходящего в себе и в окружающем мире;
- выбор своего жизненного пути.

Педагогу придется работать с уже сформированными молодыми людьми, которым необходима квалифицированная помощь в поиске себя, своих ценностей, смысла жизни. Принцип общения в процессе обучения необходимо выстраивать абсолютно на «равных», с взаимным уважением друг к другу. Могут присутствовать дружественные отношения, но ни в коем случае не панибратство. Ученик всегда должен помнить, осознавать, что роль педагога – основополагающая. Деятельность педагога направлена на личностное развитие ученика. В процессе занятий для создания дружественной и позитивной атмосферы преподаватель может организовывать экскурсии по городу, выезды в интересные исторические места. Это также поможет и культурному развитию старшеклассников.

*Пример.* Упражнение, направленное на развитие внимания – «Пишущая машинка».

Поставить группу в полукруг либо в круг. Раздать каждому участнику букву алфавита (у одного школьника может быть несколько букв). Проверить, знают ли все ученики, у кого какие буквы. Преподаватель произносит слово, придуманное им заранее. Например, слово «Носорог». Преподаватель хлопает в ладоши, ему в ответ хлопает ученик, у которого была буква «Н», затем вновь преподаватель хлопает в ладоши. Ученик, у которого буква «О», хлопает ему в ответ и так далее. В конце слова хлопает вся группа. В дальнейшем упражнение усложняется, печатаются целые фразы в определенном ритмическом рисунке и без хлопков преподавателя.

Теперь рассмотрим, как это упражнение можно объяснить нашей возрастной группе.

Ребята, сейчас нам с вами предстоит напечатать слово – Носорог.

Это упражнение направлено на развитие вашего внимания, сфокусируйтесь. Каждому я раздаю букву, запомните ее. Поднимите руку у кого буква Н, О, С и так далее (педагог проверяет школьников). Но печатать мы будем это слово не на ваших гаджетах (обязательно использовать юмор, легкость в восприятии информации), а будем использовать хлопки. Сначала я хлопаю, затем хлопает тот, у кого буква Н, затем вновь хлопаю я, после меня уже тот, у кого буква О и так далее. Да, запомните, в конце слова хлопаем все вместе – ставим точку!

В дальнейшем упражнение усложняется, печатаются целые фразы в определенном ритмическом рисунке и без хлопков преподавателя (преподаватель задает определенный ритм, в котором ученикам необходимо будет напечатать слово).

Форма подачи упражнения направлена на развитие личности. Любое упражнение – это проверка личностных компетенций обучающегося.

*Дыхание.* Важно объяснить связь дыхания и длинной фразы и голосового посыла. Значение работы диафрагмы можно объяснить старшеклассникам.

Включать в работу и чередовать работу с разными голосовыми атаками.

Также можно по усмотрению педагога включить в работу дыхательную гимнастику по методике Стрельниковой. Но только как дополнение и альтернативную гимнастику. И обязательно с удобным для группы темпом.

*Артикуляция.* Подростки старшего возраста, в отличие от детей, понимают, что все ощущения после правильно выполненной артикуляционной разминки ведут их к четкой и внятной речи. А внятная речь – это их возможный бонус при защите проекта или устного ответа на экзамене.

Тут можно построить жесткую схему сродни фитнесу и физкультуре (время/счет). Артикуляцию можно использовать в любой предложенной форме.

*Дикция.* Основная задача блока – закрепить правильно найденные звуки и научить подростков говорить отчетливо, ясно, а не небрежно.

Возможно использование знаний по орфоэпии (например, варианты ударений). Важно индивидуальное звучание. Можно предложить каждому придумать свою многоговорку.

*Голос.* Работу с голосом можно начать только с мягкого вибрационного массажа или упражнений на полу, а также на материале стихотворений с использованием сонорных звуков.

Возможно использовать упражнения на посыл и словесное действие (позвать, остановить), а также провести работу с литературой или другим материалом в связке с предметом «мастерство актера».

## Формы и режим занятий

Основная форма обучения – *очная, групповая*. Основная форма обучения фиксируется в учебном плане.

На занятиях применяется дифференцированный, индивидуальный подход к каждому обучающемуся.

Количество обучающихся в группе: *12-25 человек*.

Занятия проходят 3 раза в неделю по 2 часа (с обязательным 15-минутным перерывом в конце каждого часа).

Желательно предусмотреть индивидуальные занятия с обучающимися для работы над ролью.

## Сроки реализации программы

Срок реализации программы – 1 год.

Общее количество учебных часов, запланированных на весь период обучения: 216 часов.

Количество учебных часов в год: 216 часов.

## Планируемые (ожидаемые) результаты освоения программы

### *Предметные результаты*

*По итогам освоения программы обучающиеся будут знать:*

- основные этапы развития театрального искусства;
- понятие стиля и жанра в театральном искусстве;
- основные исторические периоды развития русского театра;
- выдающихся деятелей театра (режиссеров, актеров, драматургов) и исторические факты, связанные с формированием театров, созданием конкретных спектаклей;
- специальные термины, применяемые в театральном искусстве,
- понятия «сквозное действие», «монтаж спектакля», «аллегория», «метафора», «гипербола», «сверхзадача», «словесное действие», «факты жизни», «факты искусства», «пластический образ»;
- теоретические основы актерского мастерства;
- правила орфоэпии и законы логического построения речи, а также способы их практического применения в работе над ролью;
- элементарные законы режиссуры;
- правила техники безопасности при работе с партнером;
- несколько разных техник нанесения и видов грима разнохарактерных персонажей;
- приемы поведения при использовании различных костюмов.

*уметь:*

- наблюдать окружающий мир, анализировать его закономерности и использовать результаты этого анализа в создании сценического действия;
- уметь преодолевать мышечные и психологические зажимы при выходе на публику;
- делать разбор прозаического и поэтического текста;
- применять знания, навыки и умения, полученные на занятиях по сценической речи в самостоятельной работе над ролью;



- проанализировав собственную роль, найти способы воплощения актерского образа;
- определять сквозное действие роли;
- раскладывать сквозное действие на простые физические действия;
- проводить на занятиях весь комплекс актерского тренинга (пластический, речевой, психофизический) самостоятельно;
- произносить скороговорки в разных темпах, с различными комбинациями движений и при нагрузках.
- проходить весь путь от замысла роли до его воплощения на сцене;
- применять полученные навыки и умения в области пластической культуры тела, сценической речи и актерского мастерства в работе над ролью;
- самостоятельно проводить тренинги по мастерству актера, сценической речи и сценическому движению;
- импровизировать;
- умение создать непрерывную линию внимания;
- умение сценически оправдывать происходящее на сцене;
- умение использовать приобретенные навыки в работе над образом в спектакле;
- правильно оценивать свою и доброжелательно чужую работу;
- выполнять организаторскую функцию на порученном отрезке репетиции;

#### *владеть:*

- основными навыками сценической речи;
- простыми элементами внутренней техники актера;
- навыками сценического движения;
- навыками самопроизвольной концентрации и расслабления.

#### *Личностные результаты*

- активная гражданская позиция;
- уважительное отношение к истории страны, ее прошлым и современным достижениям;
- конструктивное взаимодействие с другими членами коллектива и взрослыми;
- адекватная самооценка в рамках профиля деятельности;
- стремление к совершенствованию результатов в выбранном профиле деятельности;
- следование общепринятым правилам и нормам поведения;
- умение работать в паре и в команде (коллективе).

#### *Метапредметные результаты*

- расширение кругозора в области литературы: знакомство с творчеством поэтов и писателей изучаемых художественных произведений;
- расширение кругозора в области истории, изучение эпохи произведения (быт, костюм, нормы поведения);
- умение планировать и организовывать процесс выполнения учебного задания;
- умение самостоятельно анализировать итог сделанной работы;
- умение выявить недочеты, ошибки, самостоятельно их исправить;
- умение вдумчиво работать над ролью;
- умение разрешать творческие конфликты на основе учета интересов всех участников студии (кружка, объединения).

## 2. ФОРМЫ АТТЕСТАЦИИ И ОЦЕНОЧНЫЕ МАТЕРИАЛЫ

### Формы контроля

Реализация программы «Школьный театр» предусматривает входную диагностику (входной контроль), текущий контроль, промежуточную и итоговую аттестацию обучающихся.

*Входная диагностика* осуществляется в форме: прослушивания.

Текущий контроль проводится на занятиях в форме педагогического наблюдения за выполнением специальных упражнений, театральных игр, творческих заданий, тестирования, конкурсов, викторин по пройденному материалу, показа этюдных зарисовок, танцевальных этюдов.

*Промежуточная аттестация* проводится для оценки эффективности реализации и усвоения обучающимися дополнительной общеобразовательной общеразвивающей программы и повышения качества образовательного процесса.

Промежуточная аттестация проводится 1 раз в год в форме открытого занятия в период с 20 по 30 декабря и включает в себя проверку практических умений и навыков.

Формы проведения промежуточной аттестации: игры и упражнения по актерскому психотренингу, этюдные зарисовки, инсценировки, показ отдельных эпизодов или сцен из спектакля; выполнение тестовых творческих заданий по разделам программы, самооценка обучающихся.

*Итоговая аттестация* обучающихся проводится в конце учебного года по окончании освоения дополнительной общеобразовательной общеразвивающей программы «Школьный театр» в форме творческого отчета, который состоит из 2-х частей:

- 1 день – показ спектакля;
- 2 день – конкурсные и творческие задания по изученному материалу, тест по истории театра и театральной терминологии из раздела «Основы театральной культуры». Чтецкий отрывок наизусть. Этюд на взаимодействие. Отрывки из спектакля. Награждение.

### Средства контроля

*Контроль освоения программы обучающимися осуществляется по следующим критериям:*

1. Теория. Теоретические знания по разделам учебно-тематического плана, знание театральной терминологии.
2. Практика. Применение полученных навыков и умений в области пластической культуры тела, сценической речи и актерского мастерства в работе над ролью; органичность и правдивость в исполнении роли; твердое знание текста роли; умение слаженно работать в коллективе.
3. Учебно-организационные навыки: умение слушать и слышать педагога; организовывать коллективную работу над этюдами и воплощать свой замысел, подключая к работе партнеров; соблюдение правил техники безопасности при работе с партнером; тактично и адекватно анализировать работу свою и товарищей; умение работать с театральным костюмом; ответственное отношение к реквизиту и декорациям.

Результативность обучения дифференцируется по трем уровням: низкий, средний, высокий.

*При низком уровне освоения программы (1-4 балла) обучающийся:*

- слабо владеет знаниями по теории театра;
- слабо знает театральную терминологию;
- неуверенно, неорганично исполняет роль;
- слабо знает текст роли;
- находится в конфликтных отношениях с членами коллектива;
- плохо посещает занятия и нарушает дисциплину;
- отвлекается, не умеет слышать и слушать педагога;
- небрежно относится к костюму и реквизиту.

*При среднем уровне освоения программы (5-7 баллов) обучающийся:*

- недостаточно уверенно знает теорию;
- не совсем уверен в театральной терминологии;
- в исполнении роли есть «зажим»;
- немного ошибается в тексте роли;
- умеет работать не с каждым партнером;
- может пропускать занятия без уважительных причин;
- не совсем внимательно слушает и слышит педагога;
- не очень ответственно относится к костюму и реквизиту.

*При высоком уровне освоения программы (8-10 баллов) обучающийся:*

- уверенно знает историю и теорию театра;
- знает и владеет театральной терминологией;
- уверенно и органично исполняет свою роль;
- уверенно знает текст роли;
- умеет работать с партнером, хорошо влился в творческий коллектив;
- хорошая дисциплина и посещаемость.
- хорошо слышит и слушает педагога.
- ответственно и бережно относится к театральному реквизиту.

Основным методом выявления результатов воспитания является педагогическое наблюдение за обучающимися в различных образовательных ситуациях: на учебных занятиях, во время сценических/концертных выступлений, в зрительном зале и др.

*Критерии педагогического наблюдения:*

1. проявляет/не проявляет интерес к истории театрального искусства, знает/не знает наиболее значимые исторические факты из раздела «Основы театральной культуры»;
2. активен/пассивен в учебной деятельности, в театральной деятельности, в процессе получения информации, в коллективных мероприятиях; проявляет инициативу или нет;
3. проявляет/не проявляет усидчивость, терпение, дисциплинированность, ответственность;
4. проявляет/не проявляет активность и дружелюбие, взаимопомощь в коллективе, уважительность в общении с педагогом и другими учащимися;
5. соблюдает/не соблюдает правила поведения во время выступления, требования к сценической внешности, контролирует свое поведение во время выступления.

### 3. СОДЕРЖАНИЕ ПРОГРАММЫ

#### 3.1. Учебный (тематический) план

№ п/п	Название раздела/темы	Количество часов			Формы аттестации/контроля по разделам
		Всего	Теория	Практика	
1	<i>Вводное занятие</i>	2	-	2	Форма входной диагностики, беседа
2	Основы театральной культуры	50	34	16	Формы текущего, промежуточного контроля, педагогическое наблюдение, беседа, опрос, тестирование, творческие задания
3	Сценическая речь	40	4	36	Конкурс чтецов (басня, стихотворение, проза)
4	Ритмопластика	18	1	17	Контрольные упражнения, этюдные зарисовки, танцевальные этюды
5	Актерское мастерство	50	2	48	Формы текущего, промежуточного контроля, педагогическое наблюдение, творческие задания
6	Промежуточная аттестация	2	-	2	Открытое занятие
7	Знакомство с драматургией (работа над пьесой и спектаклем)	50	6	44	Наблюдение, самооценка, рефлексия, показ
8	<i>Итоговое занятие</i>	2	-	2	Творческий отчет
<b>Итого:</b>		<b>216</b>	<b>47</b>	<b>169</b>	

*Примечание:* количество часов учебного (тематического) плана представлено из расчета на 1 учебную группу, 6 часов в неделю, 36 учебных недель. Дополнительная общеобразовательная общеразвивающая программа разрабатывается образовательной организацией самостоятельно.

## **3.2. Содержание учебного (тематического) плана**

### **1. Вводное занятие**

*Теория.*

Знакомство с обучающимися. Ознакомление с режимом занятий, правилами поведения на занятиях, формой одежды и программой.

Инструктаж по технике безопасности на занятиях, во время посещения спектаклей, поездок в автобусе, правилами противопожарной безопасности.

Беседа: Роль и место театра в развитии цивилизации. Театр как синтетический вид искусства. Театр как искусство коллективное. О профессии актера и его способности перевоплощаться.

### **2. Основы театральной культуры.**

#### 2.1. История театра.

*Теория.* Возникновение театра. Происхождение древнегреческой драмы театра.

Римский театр. Отличие римского театра от древнегреческого.

Средневековый европейский театр (литургическая драма, мистификация, мистерия, фарс, моралитэ).

Театр эпохи Возрождения. Гуманистическая литература. Здание театра и сцена. Итальянский театр (комедия дель арте). Испанский театр (комедии «плаща и шпаги»). Английский театр «Глобус» Шекспира.

Театр французского классицизма. Корнель. Расин. Мольер

Театр эпохи Просвещения. Французский театр. Итальянский театр. Гольдони.

Гоцци. Немецкий театр. Лессинг. Гете. Шиллер. Сценическое искусство.

Истоки русского театра. Скоморохи – первые русские актеры-потешники.

Русский театр 17-18 вв. Школьный театр в России в XVII в. Полоцкий как основатель русского школьного театра. Придворный театр в России. Крепостной театр. Основание русского государственного профессионального театра (1756г.) Профессиональные русские театры.

Русский театр XIX века. Известные русские актеры.

Русский театр XX века. Театральная реформа. Организация МХТ.

Камерный театр. Малый и Александринский театр.

Выдающиеся актеры и режиссеры. Роль и место А.П. Чехова в театре.

Театральные студии. Е. Вахтангов и его театр.

Роль и место театра в советском обществе.

Ведущие театры и театральные школы современности.

*Практика.* Просмотр видеозаписей, презентаций, учебных фильмов.

#### 2.2. Виды театрального искусства.

*Теория.* Драматический театр. Музыкальный театр: Опера, Балет, Мюзикл.

Особенности. Театр кукол. Самые знаменитые театры мира.

*Практика.* Просмотр видеозаписей лучших театральных постановок.

#### 2.3. Театральное закулирье.

*Теория.* Сценография. Театральные декорации и бутафория. Грим. Костюмы.

*Практика.* Творческая мастерская.

#### 2.4. Театр и зритель.

*Теория.* Театральный этикет. Культура восприятия и анализ спектакля.

### **3. Сценическая речь.**

#### 3.1. Речевой тренинг.

*Теория.* Осанка и свобода мышц. Дыхание. Свойства голоса. Резонаторы. Закрытое звучание. Открытое звучание. Речевая гимнастика. Полетность. Диапазон голоса. Развитие диапазона голоса. Артикуляционная гимнастика. Дикция. Орфоэпия. Интонация. Выразительность речи.

*Практика.* Постановка дыхания. Артикуляционная гимнастика. Речевая гимнастика. Упражнения. Речевые тренинги. Работа над интонационной выразительностью.

#### 3.2. Работа над литературно-художественным произведением.

*Практика.* Особенности работы над стихотворным и прозаическим текстом. Выбор произведения: басня, стихотворение, отрывок из прозаического художественного произведения. Тема. Сверхзадача. Логико-интонационная структура текста.

### **4. Ритмопластика.**

#### 4.1. Пластический тренинг.

*Практика.* Работа над освобождением мышц от зажимов. Развитие пластической выразительности. Разминка, настройка, релаксация, расслабление/напряжение. Упражнения на внимание, воображение, ритм, пластику.

#### 4.2. Пластический образ персонажа.

*Практика.* Музыка и движение. Приемы пластической выразительности. Походка, жесты, пластика тела. Этюдные пластические зарисовки.

#### 4.3. Элементы танцевальных движений.

*Теория.* Танец как средство выразительности при создании образа сценического персонажа. Народный танец. Современный эстрадный танец.

*Практика.* Основные танцевальные элементы. Народный танец. Русский народный танец. Эстрадный танец. Танцевальные этюды.

### **5. Актерское мастерство.**

#### 5.1. Элементы внутренней техники актера (актерского мастерства).

*Теория.* Организация внимания, памяти, воображения, фантазии, мышечной свободы, перемены отношения (к предмету, месту действия, к партнеру), физического самочувствия, предлагаемых обстоятельств, оценки факта, сценического общения.

*Практика.* Знакомство с правилами выполнения упражнений и игр.

Актерский тренинг. Упражнения на раскрепощение и развитие актерских навыков.

Коллективные коммуникативные игры.

Упражнения на развитие внимания: «Мешаем читать», «Арифмометр», «Пишущая машинка», «Прочитай письмо», «Испорченный телеграф», «Узлы и фигуры»;

Упражнения на развитие памяти: «Путь в школу и домой», «Кто как одет», «Повтори фигуру»;

Упражнения на развитие воображения: «Ходьба», «Оправдание позы», «Оркестр»;

Упражнения на развитие фантазии: «Зоопарк», «Цирк», «Пристройка», «Яблоко раздора», «Сочини историю»;

Упражнения на развитие мышечной свободы: ПДФ (упражнения на память физических действий и ощущений);

Упражнения на развитие перемены отношения (к предмету, месту действия, к партнеру): «Шкатулка», «Где я?»;

Упражнения на развитие физического самочувствия:

«Повар и повара», «Конвейер», «Это не книга»;

Упражнения на развитие предлагаемых обстоятельств:

«Новичок в классе», «Очередь», «Оправдание позы»;

Упражнения на развитие оценки факта: «Письмо», «Ожидание»;

Упражнения на развитие оценки сценического общения: «На экзамене»,

«У телефонной будки», «Туфли», «Ссора», «В читальном зале», «Карикатура».

5.2. Игры на развитие чувства пространства и партнерского взаимодействия  
*Теория.* Знакомство с правилами выполнения упражнений.

Знакомство с правилами и принципами партнерского взаимодействия.

Техника безопасности в игровом взаимодействии.

*Практика.* Игры: «Суэта», «Король», «Голливуд», «Салют». Игры: «Зеркало», «Магнит», «Марионетка», «Перестроения».

5.3. Сценическое действие.

*Теория.* Элементы сценического действия. Бессловесные элементы действия. «Вес». «Оценка». «Пристройка». Словесные действия. Способы словесного действия. Логика действий и предлагаемые обстоятельства. Связь словесных элементов действия с бессловесными действиями. Составные образа роли. Драматургический материал как канва для выбора логики поведения.

*Театральные термины:* «действие», «предлагаемые обстоятельства», «простые словесные действия».

*Практика.* Практическое освоение словесного и бессловесного действия.

Упражнения и этюды. Работа над индивидуальностью.

## **6. Промежуточная аттестация в форме открытого занятия**

### **7. Знакомство с драматургией. Работа над пьесой и спектаклем.**

7.1. Выбор пьесы.

*Теория.* Выбор пьесы. Работа за столом. Чтение. Обсуждение пьесы. Анализ пьесы.

Определение темы пьесы. Анализ сюжетной линии. Главные события, событийный ряд. Основной конфликт.

7.2. Анализ пьесы по событиям.

*Теория.* Анализ пьесы по событиям. Выделение в событии линии действий. Определение мотивов поведения, целей героев. Выстраивание логической цепочки.

*Театральные термины:* «событие», «конфликт».

7.3. Работа над отдельными эпизодами.

*Практика.* Творческие пробы. Показ и обсуждение. Распределение ролей. Работа над созданием образа, выразительностью и характером персонажа. Репетиции отдельных сцен, картин.

7.4. Выразительность речи, мимики, жестов.

*Практика.* Работа над характером персонажей. Поиск выразительных средств и приемов.

*Театральные термины:* «образ», «темпоритм», «задача персонажа», «замысел отрывка, роли», «образ как логика действий».

7.5. Закрепление мизансцен.

*Практика.* Репетиции. Закрепление мизансцен отдельных эпизодов. Театральные термины: «мизансцена».

7.6. Изготовление реквизита, декораций.

*Практика.* Изготовление костюмов, реквизита, декораций. Выбор музыкального оформления.

7.7. Прогонные и генеральные репетиции.

*Практика.* Репетиции как творческий процесс и коллективная работа на результат с использованием всех знаний, навыков, технических средств и таланта.

7.8. Показ спектакля.

*Практика.* Премьера. Анализ показа спектакля (рефлексия). Творческая встреча со зрителем.

## **8. Итоговое занятие.**

*Практика.* Конкурс «Театральный калейдоскоп». Творческие задания по темам обучения. Основы театральной культуры – тест по истории театра и театральной терминологии. Чтецкий отрывок наизусть. Эюд на взаимодействие. Отрывки из спектакля. Награждение.

Календарный учебный график составляется и утверждается ежегодно (*Приложение 1*).

## **4. ОРГАНИЗАЦИОННО-ПЕДАГОГИЧЕСКИЕ УСЛОВИЯ РЕАЛИЗАЦИИ ПРОГРАММЫ**

### **Учебно-методическое обеспечение программы**

Основные формы организации образовательной деятельности:

*беседа, наблюдение, показ, репетиция.*

При реализации программы «Школьный театр» используются следующие педагогические технологии:

- лично-ориентированное обучение,
- дифференцированное обучение,
- игровые технологии,
- системно-деятельностный подход в организации обучения школьников.

Также могут быть использованы дистанционные образовательные технологии. Программа построена на принципах дидактики:

- принцип развивающего и воспитывающего характера обучения;
- принцип систематичности и последовательности в практическом овладении основами театральной культуры;
- принцип движения от простого к сложному, постепенное усложнение теоретического и практического материала;
- принцип наглядности, привлечение чувственного восприятия, наблюдения, показа;
- принцип опоры на возрастные и индивидуальные особенности школьников.

Эти важнейшие педагогические принципы позволяют вносить коррективы в программу согласно интересам, потребностям и возможностям каждого ребенка в его творческом развитии.



При освоении программы используются следующие методы обучения:

- наглядные (показ, просмотр видеоматериалов);
- словесные (рассказы, беседы, работа с текстами, анализ и обсуждение);
- практические (репетиции, экскурсии, посещение театров и концертных залов).

### **Материально-технические условия реализации программы**

*Материально-техническое обеспечение:*

- сцена, оборудованная осветительными приборами;
- проветриваемый зал для проведения разминки, актерского тренинга;
- стулья для детей и зрителей согласно (СанПиН 1.2.3685 - 21);
- ноутбук и мультимедийная аппаратура, экран;
- аудиосистема для воспроизведения музыки;
- усилители звука;
- костюмерная для хранения костюмов, головных уборов, декораций, реквизита;
- фото и видеоаппаратура;
- световая пушка;
- лампа – имитация огня;
- электрокамин.

### **Учебно-информационное обеспечение программы**

*Нормативно-правовые акты и документы*

1. Федеральный закон от 29 декабря 2012 г. № 273-ФЗ «Об образовании в Российской Федерации»;
2. Федеральный закон от 26 мая 2021 г. № 144-ФЗ «О внесении изменений в Федеральный закон «Об образовании в Российской Федерации»;
3. Стратегия развития воспитания в Российской Федерации на период до 2025 года (утв. Распоряжением Правительства Российской Федерации от 29 мая 2015 г. № 996-р);
4. Концепция развития дополнительного образования детей (от 4 сентября 2014 г. № 1726-р);
5. Методические рекомендации по проектированию дополнительных общеобразовательных общеразвивающих программ (приложение к письму Министерства образования и науки Российской Федерации от 18 ноября 2015 г. № 09-3242);
6. Приказ Министерства образования и науки Российской Федерации от 23 августа 2017 г. № 816 «Об утверждении Порядка применения организациями, осуществляющими образовательную деятельность, электронного обучения, дистанционных образовательных технологий при реализации образовательных программ»;
7. Приказ Министерства просвещения Российской Федерации от 9 ноября 2018 г. № 196 «Об утверждении Порядка организации и осуществления образовательной деятельности по дополнительным общеобразовательным программам»;
8. Приказ Министерства просвещения Российской Федерации от 13 марта 2019 г. № 114 «Об утверждении показателей, характеризующих общие критерии оценки качества условий осуществления образовательной деятельности организациями, осуществляющими образовательную деятельность по основным общеобразовательным программам, образовательным программам среднего профессионального образования, основным программам профессионального обучения, дополнительным общеобразовательным программам»;

9. Приказ Министерства просвещения Российской Федерации от 3 сентября 2019 г. № 467 «Об утверждении Целевой модели развития региональных систем дополнительного образования детей»;

10. Приказ Министерства просвещения Российской Федерации от 24 сентября 2020 г. № 519 «О внесении изменения в федеральный государственный образовательный стандарт среднего общего образования, утвержденный приказом Министерства образования и науки Российской Федерации от 17 мая 2012 г. № 413»;

11. Приказ Министерства просвещения Российской Федерации от 22 марта 2021 г. № 115 «Об утверждении Порядка организации и осуществления образовательной деятельности по основным общеобразовательным программам – образовательным программам начального общего, основного общего и среднего общего образования»;

12. Приказ Министерства просвещения Российской Федерации от 31 мая 2021 г. № 286 «Об утверждении федерального государственного образовательного стандарта начального общего образования»;

13. Приказ Министерства просвещения Российской Федерации от 31 мая 2021 г. № 287 «Об утверждении федерального государственного образовательного стандарта основного общего образования»;

14. Приказ Министерства труда и социальной защиты Российской Федерации от 22 сентября 2021 г. № 652н «Об утверждении профессионального стандарта «Педагог дополнительного образования детей и взрослых»;

15. Постановление Главного государственного санитарного врача Российской Федерации от 28 сентября 2020 г. № 28 «Об утверждении санитарных правил СП 2.4.3648-20 «Санитарно-эпидемиологические требования к организациям воспитания и обучения, отдыха и оздоровления детей и молодежи»;

16. Постановление Главного государственного санитарного врача Российской Федерации от 28 января 2021 г. № 2 «Об утверждении санитарных правил и норм СанПиН 1.2.3685-21 «Гигиенические нормативы и требования к обеспечению безопасности и (или) безвредности для человека факторов среды обитания».

17. Устав образовательной организации (государственного, муниципального, районного, сельского, автономного, бюджетного образовательного учреждения) и далее указать название населенного пункта.

#### *Учебные пособия:*

- Театральная игротека;
- Учебник для уроков грима;
- Учебник о возникновении театра;
- Учебник «Актерский тренинг»;
- Учебник «История костюма»;

#### *Дидактический материал:*

- Карточки-задания по теме «скороговорки»;
- Карточки-задания по теме «буриме»;
- Карточки-задания по теме «театральные термины»;
- Карточки-задания по актерскому мастерству: «кинолента видения», «оценка происходя-

щего», «взаимодействие с партнером», «память физических действий», «темпо-ритм», «оправдание на сцене», «мышечная свобода», «психофизическое самочувствие», «анимация предметов», «предлагаемые обстоятельства», «событие» и т.д.

- Игры по истории костюма: «Европейская мода», «Из прошлого русской одежды»;
- Методические папки по инсценировкам, спектаклю, содержащие текст инсценировок, режиссерский анализ пьесы, сведения об авторе, сценографию, эскизы костюмов и декораций, партитуру музыки и света спектакля, справочный материал.

*Сборники инсценировок:*

- «Волшебство сказки»;
- «Волшебство театра».

*Электронные пособия, включающих в себя комплекс материалов:*

- инсценировка;
- материал об авторе;
- режиссерский анализ произведения;
- сценография;
- партитура света и музыки к спектаклю;
- аудио музыка к спектаклю;
- перечень реквизита и костюмов к спектаклю;
- фотогалерея сцен из спектакля;
- видео-спектакли;
- мультимедийные презентации (декорации, история создания произведения, работа над образами и т.д.) для работы над постановкой спектаклей или инсценировками.

## **Список литературы**

*Для обучающихся:*

1. Абалкин Н.А. Рассказы о театре. – М.: Молодая гвардия, 1986;
2. Алянский Ю.Л. Азбука театра. – Л.: Детская литература, 1990;
3. Беседы К. С. Станиславского в студии Большого театра в 1918-1922гг. /Библиотечка «В помощь художественной самодеятельности; № 10: Труд актера; вып.37 / . М.: «Сов. Россия», 1990;
4. Голуб И.Б., Розенталь Д.Э. Секреты хорошей речи. – М.: Междунар. отношения, 1993;
5. Детская энциклопедия. Театр. – М.: Астрель, 2002;
6. Климовский В.Л. Мы идем за кулисы. Книга о театральных цехах. – М.: Детская литература, 1982;
7. Кнебель М. О. Слово в творчестве актера, – III-е издание. – М.: ВТО, 1970;
8. Куликова К.Ф. Российского театра Первые актеры. – Л.: Лениздат, 1991;
9. Крымова Н.А. Станиславский – режиссер. – М.: «Искусство», 1984;
10. Мир русской культуры. Энциклопедический справочник. – М.: Вече, 1997;
11. Мочалов Ю.А. Первые уроки театра. – М.: «Просвещение», 1986.
12. Самые знаменитые артисты России. /Авт.-сост. С.В. Истомин. – М.: Вече, 2002;
13. Станиславский К.С. Собр. Соч. в 8т. – М., 1954-1956. т.1: Моя жизнь в искусстве. – М., 1954г.; т. 2-3: Работа актера над собой. – М., 1945 - 1955г.; т. 4.: Период воплощения. Оправдание текста. – М.: «Искусство», 1957.

*Для педагога:*

1. Библиотечка в помощь руководителям школьных театров «Я вхожу в мир искусства». – М.: «Искусство», 1996;
2. Бруссер А.М. Сценическая речь. /Методические рекомендации и практические задания для начинающих педагогов театральных вузов. – М.: ВЦХТ, 2008;
3. Бруссер А.М., Оссовская М.П. Глаголим.ру. /Аудиовидео уроки по технике речи. Часть 1. – М.: «Маска», 2007;
4. Брызгунова Е.А. Звуки и интонации русской речи. – М.: «Русский язык», 2012;
5. Васильева А.Н. Основы культуры речи. – М.: «Русский язык», 1990;
6. Вахтангов Е.Б. Записки, письма, статьи. – М.: «Искусство», 1939;
7. Голуб И.Б., Розенталь Д.Э. Секреты хорошей речи. – М.: Междунар. отношения, 1993;
8. Гринер В.А. Ритм в искусстве актера. – М.: «Просвещение», 1966;
9. Ершова А.П., Букатов В.М. Актерская грамота подросткам. – М.: «Глагол», 1994;
10. Ершов П.М. Технология актерского искусства. – М.: ТОО «Горбунок», 1992;
11. Запорожец Т. И. Логика сценической речи, – М.: «Просвещение», 1974;
12. Захава Б.Е. Мастерство актера и режиссера: учебное пособие / Б.Е. Захава; под редакцией П.Е. Любимцева. – 10-е изд., – СПб.: «Планета музыки», 2019;
13. Захава Б.Е. Современники. Вахтангов. Мейерхольд: учебное пособие / Б.Е. Захава; под редакцией Любимцева П. – 4-е изд., – СПб.: «Планета музыки», 2019;
14. Козлянинова И.П. Произношение и дикция. – М.: ВТО, 1977;
15. Клубков С.В. Уроки мастерства актера. Психофизический тренинг. – М.: Репертуарно-методическая библиотечка «Я вхожу в мир искусств» № 6(46) 2001;
16. Мочалов Ю.А. Композиция сценического пространства (Поэтика мизансцены). – М.: «Просвещение», 1981.
17. Мочалов Ю.А. Первые уроки театра. – М.: «Просвещение», 1986.
18. Программа общеобразовательных учреждений «Театр 1-11 классы». – М.: «Просвещение», 1995;
19. Рубина Ю.И. Театральная самодеятельность школьников. – М.: «Просвещение», 1983;
20. Смоленский Я. Н. Читатель. Чтец. Актер. – М.: Советская Россия, 1983;
21. Сборник программ интегрированных курсов «Искусство». – М.: «Просвещение», 1995;
22. Станиславский К.С. Работа актера над собой. – М.: «Юрайт», 2019;
23. Станиславский К.С. Моя жизнь в искусстве. – М.: «Искусство», 1989;
24. Театр, где играют дети. Учебно-методическое пособие для руководителей детских театральных коллективов. / Под ред. А.Б. Никитиной. – М.: ВЛАДОС, 2001;
25. Харитонов Н.П. Технология разработки и экспертизы образовательных программ в системе дополнительного образования детей. Методические рекомендации для педагогов дополнительного образования и методистов. – М.: «Просвещение», 2012;
26. Черная Е.И. Основы сценической речи. Фонационное дыхание и голос: Учебное пособие. 2-е изд., стер. – СПб.: «Лань»; «Планета музыки», 2016;
27. Чехов М.А. О технике актера. – М.: АСТ, 2020;
28. Шихматов Л.М. От студии к театру. – М.: ВТО, 1970;
29. Шихматов Л.М., Львова В.К. Сценические этюды: Учебное пособие /Под ред. М.П. Семакова. – 6-е изд., стер. – СПб.: «Лань»; «Планета музыки», 2014.

Интернет-ресурсы:

1. Устройство сцены в театре

<http://istoriya-teatra.ru/theatre/item/foo/s09/e0009921/index.shtml>

### \*Кадровое обеспечение программы

Дополнительная общеобразовательная общеразвивающая программа реализуется педагогом дополнительного образования, имеющим профессиональное образование в области, соответствующей профилю программы, и постоянно повышающим уровень профессионального мастерства.

## ПРИЛОЖЕНИЕ 1 КАЛЕНДАРНЫЙ УЧЕБНЫЙ ГРАФИК (СОСТАВЛЯЕТСЯ И УТВЕРЖДАЕТСЯ ЕЖЕГОДНО)

№	Название раздела/темы	Кол-во часов	Форма контроля	Дата/неделя
<b>1</b>	<b>Вводное занятие</b>	<b>2</b>		
1.1	Знакомство с обучающимися. Ознакомление с режимом занятий, правилами поведения на занятиях, формой одежды и программой. Инструктаж по технике безопасности на занятиях, во время посещения спектаклей, поездок в автобусе, правилами противопожарной безопасности. Роль и место театра в развитии цивилизации. Театр, как синтетический вид искусства. Театр, как искусство коллективное. О профессии актера и его способности перевоплощаться»	2	Форма входной диагностики, беседа	
<b>2</b>	<b>ОСНОВЫ ТЕАТРАЛЬНОЙ КУЛЬТУРЫ</b>	<b>50</b>		
<b>2.1</b>	<b>История театра</b>	<b>38</b>	Формы текущего, промежуточного контроля, педагогическое наблюдение, беседа, тестирование, творческие задания	
2.1.1	Происхождение древнегреческой драмы и театра	2		
2.1.2	Римский театр. Отличие Римского театра от древнегреческого.	2		
2.1.3	Средневековый европейский театр (литургическая драма, мистификация, мистерия, фарс, моралите)	2		
2.1.4	Театр эпохи Возрождения. Гуманистическая литература. Здание театра и сцена. Итальянский театр (комедия дель арте)	2		

2.1.5	Испанский театр (комедии «плаща и шпаги»). Английский театр «Глобус» Шекспира.	2		
2.1.6	Театр французского классицизма. Корнель. Расин. Мольер	2		
2.1.7	Театр эпохи Просвещения. Французский театр. Ита- льянский театр. Гольдони. Гоцци. Немецкий театр. Лессинг. Гете. Шиллер. Сценическое искусство	2		
2.1.8	Практические навыки различного ролевого и исторического воплощения драматургического материала	2		
2.1.9	Истоки русского театра. Праздники древних славян. Скоморохи – первые русские актеры-потешники	2		
2.1.10	Русский театр 17-18 вв. Школьный театр в России в XVII веке. Полоцкий как основатель русского школьного театра. Придворный театр в России. Крепостной театр	2		
2.1.11	Профессиональные русские театры. Основание русского государственного профессионального театра (1756)	2	Формы текущего, промежуточ- ного контроля, педагогическое наблюдение, беседа, тестирование, творческие задания	
2.1.12	Русский театр XIX века. Известные русские актеры	2		
2.1.13	Русский театр XX века. Театральна реформа	2		
2.1.14	Организация МХТ. Камерный театр, Малый и Александринский театр	2		
2.1.15	Выдающиеся актеры и режиссеры. Таиров. Мейерхольд.	2		
2.1.16	Роль и место А.П. Чехова в театре	2		
2.1.17	Театральные студии. Е.Вахтангов и его театр	2		
2.1.18	Роль и место театра в советском обществе	2		
2.1.19	Ведущие театры и театральные школы современности	2		
<b>2.2</b>	<b>Виды театрального искусства</b>	<b>6</b>		
2.2.1	Драматический театр. Особенности	2		
2.2.2	Музыкальный театр: Опера, Балет, Мюзикл. Театр кукол	2		
2.2.3	Самые знаменитые театры мира	2		
<b>2.3</b>	<b>Театральное закулисье</b>	<b>4</b>		
2.3.1	Сценография. Театральные декорации и бутафория	2		
2.3.2	Грим. Костюмы	2		

<b>2.4</b>	<b>Театр и зритель</b>	<b>2</b>		
2.4.1	Театральный этикет. Культура восприятия и анализ спектакля	2		
<b>3</b>	<b>СЦЕНИЧЕСКАЯ РЕЧЬ</b>	<b>40</b>		
<b>3.1</b>	<b>Речевой тренинг</b>	<b>26</b>		
3.1.1	Осанка и свобода мышц. Дыхание. Постановка дыхания. Свойства голоса	4		
3.1.2	Резонаторы. Закрытое звучание. Открытое звучание	2		
3.1.3	Речевая гимнастика. Полетность. Диапазон голоса. Упражнения. Развитие диапазона голоса	4		
3.1.4	Артикуляционная гимнастика	4		
3.1.5	Дикция	4	Конкурс чтецов (басня, стихотворение, проза), контрольные упражнения, наблюдение	
3.1.6	Орфоэпия	2		
3.1.7	Интонация. Выразительность речи	2		
3.1.8	Работа над интонационной выразительностью	4		
<b>3.2</b>	<b>Работа над литературно-художественным произведением</b>	<b>14</b>		
3.2.1	Особенности работы над стихотворным и прозаическим текстом	2		
3.2.3	Особенности работы над стихотворным текстом. Выбор произведения: басня, стихотворение	2		
3.2.4	Тема. Сверхзадача. Логико-интонационная структура текста	2		
3.2.5	Особенности работы над прозаическим текстом. Выбор произведения: отрывок из прозаического художественного произведения	2		
3.2.6	Тема. Сверхзадача. Логико-интонационная структура текста	2		
3.2.7	Виды работы над текстом. Творческая работа	2		
<b>4</b>	<b>РИТМОПЛАСТИКА</b>	<b>18</b>		
<b>4.1</b>	<b>Пластический тренинг</b>	<b>6</b>		
4.1.1	Разминка, настройка, релаксация, расслабление - напряжение. Упражнения на внимание, воображение, ритм, пластику. Развитие пластической выразительности	2	Контрольные упражнения, этюдные зарисовки, танцевальные этюды	
4.1.2	Развитие пластической выразительности	2		
4.1.3	Работа над освобождением мышц от зажимов. Развитие пластической выразительности.	2		

<b>4.2</b>	<b>Пластический образ персонажа</b>	<b>6</b>		
4.2.1	Музыка и движение. Приемы пластической выразительности	2		
4.2.2	Походка, жесты, пластика тела	2		
4.2.3	Этюдные пластические зарисовки	2		
<b>4.3</b>	<b>Элементы танцевальных движений</b>	<b>6</b>		
4.3.1	Танец как средство выразительности при создании образа сценического персонажа. Основные танцевальные элементы. Народный танец	2	Контрольные упражнения, этюдные зарисовки, танцевальные этюды	
4.3.2	Русский народный танец. Эстрадный танец. Современный эстрадный танец	2		
4.3.3	Танцевальные этюды	2		
<b>5</b>	<b>АКТЕРСКОЕ МАСТЕРСТВО</b>	<b>50</b>		
<b>5.1</b>	<b>Элементы внутренней техники актера (актерского мастерства)</b>	<b>6</b>		
5.1.1	Организация внимания, памяти, воображения, фантазии, мышечной свободы, перемены отношения (к предмету, месту действия, к партнеру), физического самочувствия, предлагаемых обстоятельств, оценки факта, сценического общения. Упражнения. Коллективные коммуникативные игры	6		
<b>5.2</b>	<b>Игры на развитие чувства пространства и партнерского взаимодействия</b>	<b>6</b>		
5.2.1	Знакомство с правилами выполнения упражнений. Знакомство с правилами и принципами партнерского взаимодействия. Техника безопасности в игровом взаимодействии. Игры: «Голливуд», «Салют», «Зеркало», «Магнит», «Марионетка», «Перестроения»	6		
<b>5.3</b>	<b>Сценическое действие</b>	<b>38</b>	Формы текущего, промежуточного контроля, педагогическое наблюдение, творческие задания	
5.3.1	Элементы сценического действия. Бессловесные элементы действия. «Вес». «Оценка». «Пристройка». Словесные действия	2		
5.3.2	Способы словесного действия. Логика действий и предлагаемые обстоятельства. Связь словесных элементов действия с бессловесными действиями. Термины: «действие», «предлагаемые обстоятельства», «простые словесные действия»	2		
5.3.3	Составные образа роли. Драматургический материал как канва для выбора логики поведения	2		
5.3.4	Практическое освоение словесного и бессловесного действия. Упражнения и этюды	6		
5.3.5	Работа над индивидуальностью	4		



5.3.6	Общение. Логика межличностного общения. Борьба в межличностном общении как условие сценической выразительности. Параметры общения	4		
5.3.7	Характер персонажа. Характер и характерность. Рисунок роли	4		
5.3.8	Работа над ролью в спектакле.	6	Открытое занятие	
5.3.9	Импровизация и точность выполнения установленных мизансцен.	4		
5.3.10	Применение полученных знаний в создании характера сценического образа. Выбор отрывка. Этюдные пробы. Поиск средств органичности и выразительности. Музыкальное и световое оформление отрывка. Показ и анализ работы.	4		
<b>6</b>	<b>Промежуточная аттестация</b>	<b>2</b>		
<b>7</b>	<b>ЗНАКОМСТВО С ДРАМАТУРГИЕЙ (работа над пьесой и спектаклем)</b>	<b>50</b>		
<b>7.1</b>	<b>Читка пьесы. «Застольный» период</b>	<b>4</b>		
7.1.1	Выбор пьесы. Работа за столом. Чтение. Обсуждение пьесы. Анализ пьесы. Определение темы пьесы. Анализ сюжетной линии. Главные события, событийный ряд. Основной конфликт.	4		
<b>7.2</b>	<b>Анализ пьесы по событиям</b>	<b>4</b>	Наблюдение, самооценка, рефлексия, показ	
7.2.1	Анализ пьесы по событиям. Выделение в событии линии действий. Определение мотивов поведения, целей героев. Выстраивание логической цепочки.	4		
<b>7.3</b>	<b>Работа над отдельными эпизодами</b>	<b>24</b>		
7.3.1	Творческие пробы. Показ и обсуждение	4		
7.3.2	Распределение ролей	2		
7.3.3	Работа над созданием образа, выразительностью и характером персонажа.	8		
7.3.4	Этюдные репетиции	4		
7.3.5	Репетиции отдельных сцен, картин.	6		
<b>7.4</b>	<b>Выразительность речи, мимики, жестов</b>	<b>6</b>		
7.4.1	Работа над характером персонажей	2		
7.4.2	Поиск выразительных средств и приемов	2		
7.4.3	«образ», «темпоритм», «задача персонажа», «замысел отрывка, роли», «образ как логика действий»	2		
<b>7.5</b>	<b>Закрепление мизансцен</b>	<b>2</b>		

7.5.1	Репетиции. Закрепление мизансцен отдельных эпизодов	2		
<b>7.6</b>	<b>Изготовление реквизита, декораций</b>	<b>4</b>		
7.6.1	Изготовление костюмов, реквизита, декораций	4		
<b>7.7</b>	<b>Выбор музыкального оформления</b>	<b>2</b>		
<b>7.8</b>	<b>Прогонные и генеральные репетиции</b>	<b>4</b>		
7.8.1	Репетиции как творческий процесс и коллективная работа на результат с использованием всех знаний, навыков, технических средств и таланта	4		
<b>7.9</b>	<b>Показ спектакля</b>	<b>2</b>	Анализ показа спектакля	
7.9.1	Премьера. Творческая встреча со зрителем.	2	(рефлексия)	
<b>8</b>	<b>ИТОГОВОЕ ЗАНЯТИЕ.</b> Конкурс «Театральный калейдоскоп». Творческие задания по курсу обучения. Основы театральной культуры-тест по истории театра и театральной терминологии. Чтецкий отрывок наизусть. Этюд на взаимодействие. Отрывки из спектакля. Награждение	<b>2</b>	Творческий отчет	
<b>Итого:</b>		<b>216</b>		

## Список литературы

### *Для обучающихся:*

1. Абалкин Н.А. Рассказы о театре. – М.: Молодая гвардия, 1986;
2. Алянский Ю.Л. Азбука театра. – Л.: Детская литература, 1990;
3. Беседы К. С. Станиславского в студии Большого театра в 1918-1922гг. / Библиотечка «В помощь художественной самодеятельности; № 10: Труд актера; вып.37 / М.: «Сов. Россия», 1990;
4. Голуб И.Б., Розенталь Д.Э. Секреты хорошей речи. – М.: Междунар. отношения, 1993;
5. Детская энциклопедия. Театр. – М.: Астрель, 2002;
6. Климовский В.Л. Мы идем за кулисы. Книга о театральных цехах. – М.: Детская литература, 1982.
7. Кнебель М. О. Слово в творчестве актера, – III-е издание. – М.: ВТО, 1970;
8. Куликова К.Ф. Российского театра Первые актеры. – Л.: Лениздат, 1991;
9. Крымова Н.А. Станиславский – режиссер. – М.: «Искусство», 1984;
10. Мир русской культуры. Энциклопедический справочник. – М.: Вече, 1997;
11. Мочалов Ю.А. Первые уроки театра. – М.: «Просвещение», 1986.
12. Самые знаменитые артисты России. / Авт.-сост. С.В. Истомин. – М.: Вече, 2002;
13. Станиславский К.С. Собр. Соч. в 8т. – М., 1954-1956. т.1: Моя жизнь в искусстве. – М., 1954 г.; т. 2 – 3: Работа актера над собой. – М., 1945-1955г.;
- т. 4.: Период воплощения. Оправдание текста. – М.: «Искусство», 1957.

### *Для педагога:*

1. Библиотечка в помощь руководителям школьных театров «Я вхожу в мир искусства». – М.: «Искусство», 1996;
2. Башинская Л.А. Сценическая речь: логический анализ текста. /Учебное пособие/. М.: Театральный институт им. Бориса Щукина, 2018.
3. Бруссер А.М. Сценическая речь. /Методические рекомендации и практические задания для начинающих педагогов театральных вузов. – М.: ВЦХТ, 2008;
4. Бруссер А.М., Оссовская М.П. Глаголим.ру. /Аудиовидео уроки по технике речи. Часть 1. – М.: «Маска», 2007;
5. Брызгунова Е.А. Звуки и интонации русской речи. – М.: «Русский язык», 2012;
6. Васильева А.Н. Основы культуры речи. – М.: «Русский язык»,1990;
7. Вахтангов Е.Б. Записки, письма, статьи. – М.: «Искусство», 1939;
8. Голуб И.Б., Розенталь Д.Э. Секреты хорошей речи. – М.: Междунар. отношения, 1993;
9. Гринер В.А. Ритм в искусстве актера. – М.: «Просвещение», 1966;
10. Ершова А.П., Букатов В.М. Актерская грамота подросткам. – М.: «Глагол», 1994;
11. Ершов П.М. Технология актерского искусства. – М.: ТОО «Горбунок», 1992;
12. Запорожец Т. И. Логика сценической речи, – М.: «Просвещение», 1974;
13. Захава Б.Е. Мастерство актера и режиссера: учебное пособие / Б.Е. Захава; под редакцией П.Е. Любимцева. – 10-е изд., – СПб.: «Планета музыки», 2019;
14. Захава Б.Е. Современники. Вахтангов. Мейерхольд: учебное пособие / Б.Е. Захава; под редакцией Любимцева П. – 4-е изд., – СПб.: «Планета музыки», 2019;
15. Козлянинова И.П. Произношение и дикция. – М.: ВТО, 1977;
16. Клубков С.В. Уроки мастерства актера. Психофизический тренинг. – М.: Репертуарно-методическая библиотечка «Я вхожу в мир искусств» № 6(46) 2001;

17. Михайлова А.П. Театр в эстетическом воспитании младших школьников. – М.: «Просвещение», 1975;
18. Ласкавая Е.В., Радциг М.Н. Голосо-речевой тренинг. Краткое пособие по технике речи. – М.: Театральный институт им. Бориса Щукина, 2011.
19. Ласкавая Е.В., Радциг М.Н. Практикум по художественному чтению. /Методическое пособие/. – М.: ВЦХТ, 2009.
20. Любимцев П.Е. Вахтангов продолжается! Щукинская школа вчера и сегодня. М.: Навона, 2017.
21. Мочалов Ю.А. Композиция сценического пространства (Поэтика мизансцены). – М.: «Просвещение», 1981.
22. Мочалов Ю.А. Первые уроки театра. – М.: «Просвещение», 1986.
23. Оссовская М.П. Практическая орфоэпия: Учебное пособие. – 2-е изд., испр. и доп. – СПб.: «Лань», «Планета музыки», 2016.
24. Пеня Т.Г. Космос театра. /Программа интегрированного курса «Искусство» 1-11 классы/. М.: «Просвещение», 1995.
25. Программа общеобразовательных учреждений «Театр 1-11 классы». – М.: «Просвещение», 1995;
26. Рубина Ю.И. Театральная самодеятельность школьников. – М.: «Просвещение», 1983;
27. Смоленский Я. Н. Читатель. Чтец. Актер. – М.: Советская Россия, 1983;
28. Сборник программ интегрированных курсов «Искусство». – М.: «Просвещение», 1995;
29. Станиславский К.С. Работа актера над собой. – М.: «Юрайт», 2019;
30. Станиславский К.С. Моя жизнь в искусстве. – М.: «Искусство», 1989;
31. Станиславский К.С., Гиппиус С.В. Полный курс актерского мастерства (сборник). М.: «Издательство АСТ», 2017.
32. Театр, где играют дети. Учебно-методическое пособие для руководителей детских театральных коллективов. / Под ред. А.Б. Никитиной. – М.: ВЛАДОС, 2001;
33. Харитонов Н.П. Технология разработки и экспертизы образовательных программ в системе дополнительного образования детей. Методические рекомендации для педагогов дополнительного образования и методистов. – М.: «Просвещение», 2012;
34. Черная Е.И. Основы сценической речи. Фонационное дыхание и голос: Учебное пособие. 2-е изд., стер. – СПб.: «Лань»; «Планета музыки», 2016;
35. Чехов М.А. О технике актера. – М.: АСТ, 2020;
36. Шихматов Л.М. От студии к театру. – М.: ВТО, 1970
37. Шихматов Л.М., Львова В.К. Сценические этюды: Учебное пособие / Под ред. М.П. Семакова. – 6-е изд., стер. – СПб.: «Лань»; «Планета музыки», 2014.
38. Шрайман В.Л. Действенный анализ пьесы: учебное пособие / В.Л. Шрайман. – 2-е изд., стер. – Санкт-Петербург: Планета музыки, 2019.

*Интернет-ресурсы:*

1. Копылова Е. Е. Все об этюде и этюдном методе.  
URL: <https://proshkolu.ru/user/kopylovaEE/file/177707/>
2. Устройство сцены в театре. URL:  
<http://istoriya-teatra.ru/theatre/item/foo/so9/e0009921/index.shtml>



